

**CENTRO DE ONCOLOGIA - CADASTRO PACIENTE****Maria Alice de Matos da Silva**

Prontuário: 639641
Prontuário Ant:
Data de Nascimento: 08/06/1957
Idade: 63a 7m 10d
Sexo: Feminino
Estado civil: Casado
Cor: Parda
Endereço: Rua Giuseppe Caruso Macdonald, 112
Bairro: Morumbi
Cidade: Foz do Iguaçu
Estado: Paraná
CEP: 85858554
Nacionalidade: Brasileira
Profissão: Do Lar
Identidade: 36088478
CPF: 66241545949
Telefone Res: 999614699 -
Telefone Comercial: -
Telefone Celular: 999614699
Religião:
Pai: Joao Feliciano Januario
Mãe: Barbara de Matos Januario
Responsável: Maria Alice de Matos da Silva
Médico:
Grau de Instrução: Nível Fundamental Completo (1º grau completo)
Fumante?
Encaminhado por:

Impresso por: 102403651-00 - MARCOS PEREIRA ROCHA
Em: 10/08/2023 - 00:10:53



Evolução Médica do Paciente

Paciente	Maria Alice de Matos da Silva		Atendimento	7.443.782
Data Nascto.	08/06/1957	63a 7m 10d	Prontuário	639.641
Sexo	Feminino		Dt. Entrada	18/01/2021 14:24:55
Unidade	0		Convênio	SUS - Sistema Unico de Saude

Data evolução	Função	Tipo evolução	Especialidade	Unidade	Usuário	Código prof
18/01/2021 15:21	Médico	Evolução	Clinico Geral/Medicina de Família e		Monique da Silveira	CRM 23255

#Triagem oncologia

Adenocarcinoma de endometrio.

RNM (05/12/20) Utero de cont lobulados e volume aumentado, miometrio heterogeneo, vol 397cm3.

Nodulo intramural corporal lateral esq 6,4x7,0x6,1cm - 142cm3 -- mioma. - vasc heterogenea. Espessamento difuso da cavidade endometrial, com espessura de 4,8cm com liq distendendo a cavidade endometrial - cont espesso em canal cervical.

AP --- Adenocarcinoma endometriode bem diferenciado de endometrio, infiltrando até 2/3 do miométrio com invasão linfática. Leiomioma intramural.

Cd: Enc para Dra Isadora.


Dra. Monique da Silveira
Triagem Oncologia SUS
18/01/2021 15:21

Impresso por: 102.403.651-00 - MARCOS PEREIRA ROCKY
Em: 10/08/2023 - 00:10:53



Evolução Médica do Paciente

Paciente	Maria Alice de Matos da Silva		Atendimento	7.455.905
Data Nascto.	08/06/1957	83a 7m 18d	Prontuário	639.641
Sexo	Feminino		Dt. Entrada	26/01/2021 14:28:15
Unidade	0		Convênio	SUS - Sistema Unico de Saude

Data evolução	Função	Tipo evolução	Especialidade	Unidade	Usuário	Código prof
26/01/2021 14:47	Médico	Evolução	Cirurgia	0	ISADORA LIPPMANN	CRM 34503

Cirurgia oncológica

Adenocarcinoma de endométrio - cirurgia em dez/2020 com Alexandre Florio.
Não retirou linfonodos.
AP: adenoca endometriode de endométrio invadindo 2/3 do miométrio com invasão linfática.
Ovário e trompas normais.
pT1b, Nx.

RNM (05/12/20) Utero de contornos lobulados e volume aumentado, miométrio heterogeneo, vol 397cm3. Nodulo intramural corporal lateral esq 6,4x7,0x6,1cm - 142cm3 -- mioma. - vascul heterogenea.
Espessamento difuso da cavidade endometrial, com espessura de 4,8cm com liq distendendo a cavidade endometrial - cont espesso em canal cervical.

Cd: encaminhado p/ Rtx adjuvante.

Impresso por: 102.403.651-00 - MARCOS FERREIRA ROCKY
Em: 10/08/2023 - 00:10:53

Dra. Isadora Lippmann
Cirurgia Geral e Oncológica
Médica
CRM 34503



Evolução Médica do Paciente

Paciente	Maria Alice de Matos da Silva		Atendimento	7.460.725
Data Nascto.	08/06/1957	63a 7m 21d	Prontuário	639.641
Sexo	Feminino		Dt. Entrada	29/01/2021 08:51:38
Unidade	0		Convênio	SUS - Sistema Unico de Saude

Data evolução	Função	Tipo evolução	Especialidade	Unidade	Usuário	Código prof
29/01/2021 09:18	Médico	Evolução	Radioterapia	0	Victor Emmanuel	CRM 35411

RADIOTERAPIA

HISTÓRICO:

- Estado Civil: Casada há 42 anos.
- Escolaridade: Primário completo.
- Profissão: Do lar.
- Religião: Evangélica (Batista Renovada).
- Aspectos familiares: Pais falecidos. Tem onze irmãos (05 irmãos moram em Foz do Iguaçu). Tem um filho e uma filha (moram em Foz do Iguaçu). Mora apenas com o esposo. Refere bom relacionamento com os irmãos, com os filhos e os marido.
- Outras doenças: Nega.
- Alergias: à material de limpeza.
- Outras Cirurgias: Cirurgia de menisco esquerdo.
- Histórico oncológico familiar: Pai com câncer de próstata. Três irmãos com câncer de próstata e uma irmã com câncer de intestino.
- Vícios: Nega.
- Uso de anticoncepcional oral: durante 06 meses.
- Gravidez, abortos e partos: GIIPIIA0. Partos normais.
- Início da vida sexual: 21 anos
- Nº de parceiros sexuais: único parceiro.

Diagnóstico: Adenocarcinoma endometriode GI de endométrio com invasão linfática e operada sem fundamentos oncológicos.

Estadiamento: Ep IB GI (Figo 2009)

Tratamentos: Aos cuidados do Dr. Alexandre Simões Flório, submeteu-se à hysterectomia não oncológica no Hospital da Unimed em Foz do Iguaçu em 12/2020.

Paciente vem acompanhada pela filha Marystela Matos da Silva Gomes à avaliação radioterápica a pedido da Dra. Isadora Lippmannn Cunha da Silva devido Adenocarcinoma endometriode GI de endométrio com invasão linfática sem linfadenectomia pélvica - Ep IB GI. Sem queixas. Ao exame ginecológico: fundo vaginal cego e sem lesões aparentes. Toque retal: mucosa retal íntegra e sem lesões aparentes. Abdome flácido e indolor à palpação e sem linfonodos inguinais palpáveis bilateralmente. Presença de cicatriz transversal abaixo do umbigo em região hipogástrica de bom aspecto (Pfannenstiel). Exames complementares:

- AP (realizado no Instituto Internacional de Patologia, Foz do Iguaçu, exame nº 20007404AP, data de saída em 30/12/2020, laudada pela Dra. Marília Mendonça



Evolução Médica do Paciente

Paciente	Maria Alice de Matos da Silva		Atendimento	7.460.725
Data Nascto	08/06/1957	63a 7m 21d	Prontuário	639.641
Sexo	Feminino		Dt. Entrada	29/01/2021 08:51:38
Unidade	0		Convênio	SUS - Sistema Unico de Saude

Riccioppo CRMPR 10822) de produto de histerectomia e anexectomia bilateral revelou Adenocarcinoma endometriode CI de endométrio infiltrando até 2/3 do miométrio com invasão linfática; serosa e canal cervical livres de neoplasia; margens cirúrgicas livres; leiomioma intramural; ovários e trompas sem alterações.

- RNM pélvica (realizada no Hospital da UNIMED de Foz do Iguaçu, datada de 05/12/2020, laudada pelo Dr. Rogério G. de C. Meirelles CRMPR 20820) revelou discreto alargamento do canal inguinal esquerdo, com ectasia venosa associada; espessamento difuso da cavidade endometrial.

Conduta: Radioterapia adjuvante (Teleterapia e braquiterapia de fundo vaginal por invasão linfática e cirurgia realizada não oncológica, sem linfadenectomia). Esclarecida sobre os efeitos colaterais da Radioterapia. Assinado termo de consentimento.

Solicitamos TC pélvica para planejamento radioterápico. Solicitamos agendamento de braquiterapia ginecológica.

Dr. Víctor Emmanuel Evangelista da Silva CRMPR 35411
Radioterapia ROE nº 20086
CNEN CB-0223

Impresso por: 102.403.654.001 - MARCOS PEREIRA ROCHA
Em: 10/08/2023 - 00:10:53



Evolução Médica do Paciente

Paciente	Maria Alice de Matos da Silva		Atendimento	7.550.117		
Data Nascto.	08/06/1957	63a 9m 28d	Prontuário	639.641		
Sexo	Feminino		Dt. Entrada	05/04/2021 09:03:26		
Unidade	0		Convênio	SUS - Sistema Unico de Saude		
Data evolução	Função	Tipo evolução	Especialidade	Unidade	Usuário	Código prof
05/04/2021 15:17	Médico	Evolução	Radioterapia	0	Victor Emmanuel	CRM 35411

RADIOTERAPIA/MODALIDADE BRAQUITERAPIA GINECOLÓGICA HDR - 1ª INSERÇÃO

HISTÓRICO:

- Estado Civil: Casada há 42 anos.
- Escolaridade: Primário completo.
- Profissão: Do lar.
- Religião: Evangélica (Batista Renovada).
- Aspectos familiares: Pais falecidos. Tem onze irmãos (05 irmãos moram em Foz do Iguacu). Tem um filho e uma filha (moram em Foz do Iguacu). Mora apenas com o esposo. Refere bom relacionamento com os irmãos, com os filhos e os marido.
- Outras doenças: Nega.
- Alergias: à material de limpeza.
- Outras Cirurgias: Cirurgia de menisco esquerdo.
- Histórico oncológico familiar: Pai com câncer de próstata. Três irmãos com câncer de próstata e uma irmã com câncer de intestino.
- Vícios: Nega.
- Uso de anticoncepcional oral: durante 06 meses.
- Gravidez, abortos e partos: GIPIIA0. Partos normais.
- Início da vida sexual: 21 anos
- Nº de parceiros sexuais: único parceiro.

Diagnóstico: Adenocarcinoma endometriode GI de endométrio com invasão linfática e operada sem fundamentos oncológicos.

Estadiamento: Ep IB GI (Figo 2009)

Tratamentos: Aos cuidados do Dr. Alexandre Simões Flório, submeteu-se à histerectomia não oncológica no Hospital da Unimed em Foz do Iguacu em 12/2020.

Paciente será submetida a quatro inserções de braquiterapia ginecológica devido a adenocarcinoma endometriode GI de endométrio com invasão linfática e operada sem fundamentos oncológicos - Ep IB GI. Para tanto, será utilizado o cilindro de 30 mm, com dose prescrita de 600cGy calculado a 0.5 cm da superfície do aplicador. A primeira inserção foi realizada em 05/04/2021.

DESCRIÇÃO DA PRIMEIRA INSERÇÃO DE BRAQUITERAPIA GINECOLÓGICA HDR:



Evolução Médica do Paciente

Paciente	Maria Alice de Matos da Silva	Atendimento	7.550.117
Data Nascto.	08/06/1957 63a 9m 28d	Prontuário	639.641
Sexo	Feminino	Dt. Entrada	05/04/2021 09:03:26
Unidade	0	Convênio	SUS - Sistema Unico de Saude

- Paciente em posição ginecológica.
- Antissepsia e assepsia da região pubiana, genital e perineal.
- Abertura da cavidade vaginal com espéculo e sem lesões vaginais aparentes.
- Retirada do espéculo vaginal.
- Introdução de cilindro vaginal de 30mm com preservativo.
- Retirada de cilindro vaginal.

Obs I: Durante o procedimento braquiterápico, foram utilizados também um par de luvas estéril e geleia tópica anestésica.

Obs II: Feita APAC

Dr. Víctor Emmanuel Evangelista da Silva CRMPR 35411

Radioterapia RQE nº 20086

CNEN CB-0223

Documento assinado digitalmente de acordo com a ICP-Brasil, MP 2.200-2/2001, Resolução CFM 1821/2007, no sistema certificado SBIS-CFM-047-A por Victor Emmanuel Evangelista da Silva, CPF 47643722587, às 15:58 de 05/04/2021 - Válida.

Impresso por: 102.403.651-00 - MARCOS FEREIRA ROCHA
Em: 10/08/2023 - 00:10:53

VariSource iX : Treatment Delivery Report

rodrigo / Hospital Ministro Costa Cavalcanti / 000280 / 2021-04-05 15:54:53

MARIA, ALICE (639641)

Fraction 1

Patient / Treatment Data

Patient Data

Last name MARIA
 First name ALICE
 Patient ID1 639641
 Sex Unspecified
 Birth date Unspecified

Plan Data

Fraction 1
 Physician
 Treatment site
 Applicator
 File name 2195i441
 Plan Author rodrigo
 Console Entry Date 2021-04-05

Delivery Data

Delivery status Completed
 Decay Scale Factor 1.0
 Operator rodrigo
 Delivery Date 2021-04-05
 Start time 15:45:59
 End time 15:53:33

Planned / Actual Comparison

	Planned	Delivered	Difference	Percent Difference
Source strength (Ci)	5.832	5.832	0.000	0.00
Total Time (s)	427.20	427.20	0.00	0.00
Total Curie seconds (Ci-s)	2491.43	2491.43	0.00	0.00

Treatment Details

Channel 1 [Applicator1]


Channel length (cm) 120.0
 Dwell Positions 4
 Planned Time (s) 427.20
 Scaled Time (s) 427.20
 Delivered Time (s) 427.20
 Remaining Time (s) 0.00

Position (cm)	120.0	119.5	119.0	118.5
Planned (s)	160.20	53.40	53.40	160.20
Scaled (s)	160.20	53.40	53.40	160.20
Delivered (s)	160.20	53.40	53.40	160.20

Source data

Remaining active wire cycles 976
 Remaining source days 66
 Calibration Date 2021-02-10 12:00:00
 Wire serial 02-01-3110-001-012121-11683-88

Approval



Date

05/04/2021



Prontuário Eletrônico Paciente - Evolução Paciente

Paciente	Maria Alice de Matos da Silva			Atendimento	7.550.117
Data Nascto.	08/06/1957	63 Anos		Prontuário	639.641
Sexo	Feminino	Telefone	999614699	Dt. Entrada	05/04/2021 09:03:26
Leito	0	Pront.Ant.		Convênio	SUS - Sistema Único de Saúde

Data evolução	Liberação	Função	Tipo evolução	Especialidade	Usuário	Código prof
05/04/2021 15:33	05/04/2021 16:08	Auxiliar de Enfermagem	Anotação de Enfermagem		FLAVIA BRAVO FIGUEIREDO DA SILVA	COREN 601940

Às **14:30 hs** Admitida no centro de oncologia, proveniente do domicílio, acompanhada de familiar, veio para **1º inserção de braquiterapia simples.**

Consciente, orientada, calma, comunicativa, sem queixas, deambulando, realizado procedimento pelo Drº Víctor Emmanuel, utilizado **cilindro nº 30**, sem intercorrências no período, liberada após o término em bom estado geral.

Orientada quanto ao retorno para dia 12/04/21.

Materiais utilizados:

- 1 preservativo
- 1 par de luvas estéril nº 8,5

Impresso por: 102.403.651-00 - MARCOS PEREIRA RODRIGUES
Em: 10/08/2023 - 00:10:53

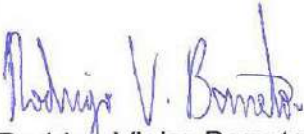
Flóvia



Prontuário Eletrônico Paciente - Evolução Paciente

Paciente	Maria Alice de Matos da Silva			Atendimento	7.550.117	
Data Nascto.	08/06/1957	63 Anos		Prontuário	639.641	
Sexo	Feminino	Telefone	999614699	Dt. Entrada	05/04/2021 09:03:26	
Leito	0	Pront.Ant.		Convênio	SUS - Sistema Unico de Saude	
Data evolução	Liberação	Função	Tipo evolução	Especialidade	Usuário	Código prof
05/04/2021 16:06	05/04/2021 16:07	Físico	Evolução Físico (a)	Físico Nuclear	RODRIGO VIEIRA BARRETO	CRM RT194

Paciente realizou a primeira inserção de Braquiterapia HDR. Foi realizado com cilindro vaginal de 3,0 cm de diâmetro, conforme prescrição médica.


Rodrigo Vieira Barreto
Físico Médico

Rodrigo Vieira Barreto
Físico - Médico
ABFM - RT-194

Impresso por: 102.403.651-00 - MARCOS PEREIRA ROSSETI
Em: 10/08/2023 - 00:10:53



Evolução Médica do Paciente

Paciente	Maria Alice de Matos da Silva		Atendimento	7.550.117
Data Nascto.	08/06/1957	63a 10m 4d	Prontuário	639.641
Sexo	Feminino		Dt. Entrada	05/04/2021 09:03:26
Unidade	0		Convênio	SUS - Sistema Unico de Saude

Data evolução	Função	Tipo evolução	Especialidade	Unidade	Usuário	Código prof
12/04/2021 16:43	Médico	Evolução	Radioterapia	0	Victor Emmanuel	CRM 35411

RADIOTERAPIA/MODALIDADE BRAQUITERAPIA GINECOLÓGICA HDR - 2ª INSERÇÃO

HISTÓRICO:

- Estado Civil: Casada há 42 anos.
- Escolaridade: Primário completo.
- Profissão: Do lar.
- Religião: Evangélica (Batista Renovada).
- Aspectos familiares: Pais falecidos. Tem onze irmãos (05 irmãos moram em Foz do Iguaçu). Tem um filho e uma filha (moram em Foz do Iguaçu). Mora apenas com o esposo. Refere bom relacionamento com os irmãos, com os filhos e os marido.
- Outras doenças: Nega.
- Alergias: à material de limpeza.
- Outras Cirurgias: Cirurgia de menisco esquerdo.
- Histórico oncológico familiar: Pai com câncer de próstata. Três irmãos com câncer de próstata e uma irmã com câncer de intestino.
- Vícios: Nega.
- Uso de anticoncepcional oral: durante 06 meses.
- Gravidez, abortos e partos: GIPIIA0. Partos normais.
- Início da vida sexual: 21 anos
- Nº de parceiros sexuais: único parceiro.

Diagnóstico: Adenocarcinoma endometriode GI de endométrio com invasão linfática e operada sem fundamentos oncológicos.

Estadiamento: Ep IB GI (Figo 2009)

Tratamentos: Aos cuidados do Dr. Alexandre Simões Flório, submeteu-se à hysterectomia não oncológica no Hospital da Unimed em Foz do Iguaçu em 12/2020.

Paciente será submetida a quatro inserções de braquiterapia ginecológica devido a adenocarcinoma endometriode GI de endométrio com invasão linfática e operada sem fundamentos oncológicos - Ep IB GI. Para tanto, será utilizado o cilindro de 30 mm, com dose prescrita de 600cGy calculado a 0.5 cm da superfície do aplicador. A primeira inserção foi realizada em 05/04/2021; a segunda, em 12/04/2021.

DESCRIÇÃO DA SEGUNDA INSERÇÃO DE BRAQUITERAPIA GINECOLÓGICA HDR:



Evolução Médica do Paciente

Paciente	Maria Alice de Matos da Silva	Atendimento	7.550.117
Data Nascto.	08/06/1957 63a 10m 4d	Prontuário	639.641
Sexo	Feminino	DI. Entrada	05/04/2021,09:03:26
Unidade	0	Convênio	SUS - Sistema Unico de Saude

- Paciente em posição ginecológica.
- Antissepsia da região pubiana, genital e perineal.
- Abertura da cavidade vaginal com espéculo e sem lesões vaginais aparentes.
- Retirada do espéculo vaginal.
- Introdução de cilindro vaginal de 30mm com preservativo.
- Retirada de cilindro vaginal.

Obs: Durante o procedimento braquiterápico, foram utilizados também um par de luvas estéril e geleia tópica anestésica.

Dr. Víctor Emmanuel Evangelista da Silva CRMPR 35411
Radioterapia RQE nº 20086
CNEN CB-0213

Impresso por: 102.403.651-00 - MARCOS FERREIRA ROCKE
Em: 10/08/2023 - 00:10:53



Prontuário Eletrônico Paciente - Evolução Paciente

Paciente	Maria Alice de Matos da Silva		Atendimento	7.550.117	
Data Nascto.	08/06/1957	63 Anos	Prontuário	639.641	
Sexo	Feminino	Telefone	999614699	Dt. Entrada	05/04/2021 09:03:26
Leito	0	Pront.Ant.	Convênio	SUS - Sistema Unico de Saude	

Data evolução	Liberação	Função	Tipo evolução	Especialidade	Usuário	Código prof
12/04/2021 16:30	13/04/2021 09:17	Técnico de Enfermagem	Anotação de Enfermagem		JESSICA VAZ DE SOUZA	COREN 967.831

15:20 hs- Admitida no centro de oncologia proveniente de sua residência, para **2º inserção de braquiterapia simples.**

Apresentando-se calma, consciente e orientada, comunicativa, deambulando, sem acompanhante e sem queixas.

Procedimento realizado pelo Dr. Victor, utilizado **cilindro 3,0 mm**, sem intercorrências, sendo liberada sem queixas logo após o término.

Orientada quanto ao retorno e a buscar pelo serviço em caso necessidade.

Materiais utilizados:

- 1 Lidocaina gel
- 1 Par de Luva nº 8,5
- 1 Preservativo

Impresso por: 102.403.651-00 - MARCOS PEREIRA ROCHA
Em: 10/08/2023 - 00:10:53


Jessica Vaz de Souza
Técnica de Enfermagem
COREN: 967.831

VariSource iX : Treatment Delivery Report

rodrigo / Hospital Ministro Costa Cavalcanti / 000280 / 2021-04-12 15:54:04

MARIA, ALICE (639641)

Fraction 2

Patient / Treatment Data

Patient Data

Last name MARIA
 First name ALICE
 Patient ID1 639641
 Sex Unspecified
 Birth date Unspecified

Plan Data

Fraction 2
 Physician
 Treatment site
 Applicator
 File name 2195i441
 Plan Author rodrigo
 Console Entry Date 2021-04-05

Delivery Data

Delivery status Completed
 Decay Scale Factor 1.06794
 Operator rodrigo
 Delivery Date 2021-04-12
 Start time 15:44:40
 End time 15:52:43

Planned / Actual Comparison

	Planned	Delivered	Difference	Percent Difference
Source strength (Ci)	5.832	5.461	-0.371	-6.36
Total Time (s)	427.20	456.22	29.02	6.79
Total Curie seconds (Ci-s)	2491.43	2491.42	-0.01	0.00

Treatment Details

Channel 1 [Applicator1]

Channel length (cm) 120.0
 Dwell Positions 4
 Planned Time (s) 427.20
 Scaled Time (s) 456.22
 Delivered Time (s) 456.22
 Remaining Time (s) 0.00


Position (cm)	120.0	119.5	119.0	118.5
Planned (s)	160.20	53.40	53.40	160.20
Scaled (s)	171.08	57.03	57.03	171.08
Delivered (s)	171.08	57.03	57.03	171.08

Source data

Remaining active wire

cycles 967
 Remaining source days 59
 Calibration Date 2021-02-10 12:00:00
 Wire serial 02-01-3110-001-012121-11683-88

Approval



Date

12/04/21



Prontuário Eletrônico Paciente - Evolução Paciente

Paciente	Maria Alice de Matos da Silva			Atendimento	7.550.117
Data Nascto.	08/06/1957	63 Anos		Prontuário	639.641
Sexo	Feminino	Telefone	999614699	Dt. Entrada	05/04/2021 09:03:26
Leito	0	Pront.Ant.		Convênio	SUS - Sistema Unico de Saude

Data evolução	Liberação	Função	Tipo evolução	Especialidade	Usuário	Código prof
19/04/2021 15:47	19/04/2021 15:48	Técnico de Enfermagem	Anotação de Enfermagem		JESSICA VAZ DE SOUZA	COREN 967.831

15:30 hs- Admitida no centro de oncologia proveniente de sua residência, para **3ª inserção de braquiterapia simples**.

Apresentando-se calma, consciente e orientada, comunicativa, deambulando, sem acompanhante e sem queixas.

Procedimento realizado pelo Dr. Victor, utilizado **cilindro 3,0 mm**, sem intercorrências, sendo liberada sem queixas logo após o término.

Orientada quanto ao retorno (26/04) e a buscar pelo serviço em caso necessidade.

Materiais utilizados:

- 1 Lidocaina gel
- 1 Par de Luva nº 8,5
- 1 Preservativo

Impresso por: 102.403.651-00 - MARCOS PEREIRA ROCHA
Em: 10/08/2023 - 00:10:53

Jessica Vaz de Souza
Jessica Vaz de Souza
Técnica de Enfermagem
COREN: 967.831

Paciente	Maria Alice de Matos da Silva		Atendimento	7.550.117
Data Nascto.	08/06/1957	63a 10m 11d	Prontuário	639.641
Sexo	Feminino		Dt. Entrada	05/04/2021 09:03:26
Unidade	0		Convênio	SUS - Sistema Unico de Saude

Data evolução	Função	Tipo evolução	Especialidade	Unidade	Usuário	Código prof
19/04/2021 17:04	Médico	Evolução	Radioterapia	0	Victor Emmanuel	CRM 35411

RADIOTERAPIA/MODALIDADE BRAQUITERAPIA GINECOLÓGICA HDR - 3ª INSERÇÃO

HISTÓRICO:

- Estado Civil: Casada há 42 anos.
- Escolaridade: Primário completo.
- Profissão: Do lar.
- Religião: Evangélica (Batista Renovada).
- Aspectos familiares: Pais falecidos. Tem onze irmãos (05 irmãos moram em Foz do Iguaçu). Tem um filho e uma filha (moram em Foz do Iguaçu). Mora apenas com o esposo. Refere bom relacionamento com os irmãos, com os filhos e os marido.
- Outras doenças: Nega.
- Alergias: à material de limpeza.
- Outras Cirurgias: Cirurgia de menisco esquerdo.
- Histórico oncológico familiar: Pai com câncer de próstata. Três irmãos com câncer de próstata e uma irmã com câncer de intestino.
- Vícios: Nega.
- Uso de anticoncepcional oral: durante 06 meses.
- Gravidez, abortos e partos: GIPIIA0. Partos normais.
- Início da vida sexual: 21 anos
- Nº de parceiros sexuais: único parceiro.

Diagnóstico: Adenocarcinoma endometriode GI de endométrio com invasão linfática e operada sem fundamentos oncológicos.

Estadiamento: Ep IB GI (Figo 2009)

Tratamentos: Aos cuidados do Dr. Alexandre Simões Flório, submeteu-se à hysterectomia não oncológica no Hospital da Unimed em Foz do Iguaçu em 12/2020.

Paciente será submetida a quatro inserções de braquiterapia ginecológica devido a adenocarcinoma endometriode GI de endométrio com invasão linfática e operada sem fundamentos oncológicos - Ep IB GI. Para tanto, será utilizado o cilindro de 30 mm, com dose prescrita de 600cGy calculado a 0.5 cm da superfície do aplicador. A primeira inserção foi realizada em 05/04/2021; a segunda, em 12/04/2021; a terceira, em 19/04/2021.

DESCRIÇÃO DA TERCEIRA INSERÇÃO DE BRAQUITERAPIA GINECOLÓGICA HDR:



Evolução Médica do Paciente

Paciente	Maria Alice de Matos da Silva		Atendimento	7.550.117
Data Nascto.	08/06/1957	63a 10m 11d	Prontuário	639.641
Sexo	Feminino		Dt. Entrada	05/04/2021 09:03:26
Unidade	0		Convênio	SUS - Sistema Unico de Saude

- Paciente em posição ginecológica.
- Antissepsia da região pubiana, genital e perineal.
- Abertura da cavidade vaginal com espécuro e sem lesões vaginais aparentes.
- Retirada do espécuro vaginal.
- Introdução de cilindro vaginal de 30mm com preservativo.
- Retirada de cilindro vaginal.

Obs: Durante o procedimento braquiterápico, foram utilizados também um par de luvas estéril e geleia tópica anestésica.

Dr. Víctor Emmanuel Evangelista da Silva CRMPR 35411
Radioterapia ROE nº 20086
CNEN CB-0223

Impresso por: 102.403.651-00 - MARCOS PEREIRA ROCHA
Em: 10/08/2023 - 00:10:53

VariSource iX : Treatment Delivery Report

rodrigo / Hospital Ministro Costa Cavalcanti / 000280 / 2021-04-19 15:34:16

MARIA, ALICE (639641)

Fraction 3

Patient / Treatment Data

Patient Data

Last name MARIA
 First name ALICE
 Patient ID1 639641
 Sex Unspecified
 Birth date Unspecified

Plan Data

Fraction 3
 Physician
 Treatment site
 Applicator
 File name 2195i441
 Plan Author rodrigo
 Console Entry Date 2021-04-05

Delivery Data

Delivery status Completed
 Decay Scale Factor 1.14040
 Operator rodrigo
 Delivery Date 2021-04-19
 Start time 15:24:47
 End time 15:33:21

Planned / Actual Comparison

	Planned	Delivered	Difference	Percent Difference
Source strength (Ci)	5.832	5.114	-0.718	-12.31
Total Time (s)	427.20	487.18	59.98	14.04
Total Curie seconds (Ci-s)	2491.43	2491.44	0.01	0.00

Treatment Details

Channel 1 [Applicator1]

Channel length (cm) 120.0
 Dwell Positions 4
 Planned Time (s) 427.20
 Scaled Time (s) 487.18
 Delivered Time (s) 487.18
 Remaining Time (s) 0.00

Position (cm)	120.0	119.5	119.0	118.5
Planned (s)	160.20	53.40	53.40	160.20
Scaled (s)	182.69	60.90	60.90	182.69
Delivered (s)	182.69	60.90	60.90	182.69

Source data

Remaining active wire

Wire serial
 Remaining source days 52
 Calibration Date 2021-02-10 12:00:00
 Wire serial 02-01-3110-001-012121-11683-88

Approval _____

Date _____

19/04/21



Evolução Médica do Paciente

Paciente	María Alice de Matos da Silva	Atendimento	7.550.117
Data Nascto.	08/08/1957 63a 10m 18d	Prontuário	639.641
Sexo	Feminino	Dt. Entrada	05/04/2021 09:03:26
Unidade	0	Convênio	SUS - Sistema Unico de Saude

Data evolução	Função	Tipo evolução	Especialidade	Unidade	Usuário	Código prof
26/04/2021 15:43	Médico	Evolução	Radioterapia	0	Victor Emmanuel	CRM 35411

RADIOTERAPIA/MODALIDADE BRAQUITERAPIA GINECOLÓGICA HDR - 4ª INSERÇÃO

HISTÓRICO:

- Estado Civil: Casada há 42 anos.
- Escolaridade: Primário completo.
- Profissão: Do lar.
- Religião: Evangélica (Batista Renovada).
- Aspectos familiares: Pais falecidos. Tem onze irmãos (05 irmãos moram em Foz do Iguacu). Tem um filho e uma filha (moram em Foz do Iguacu). Mora apenas com o esposo. Refere bom relacionamento com os irmãos, com os filhos e os marido.
- Outras doenças: Nega.
- Alergias: à material de limpeza.
- Outras Cirurgias: Cirurgia de menisco esquerdo.
- Histórico oncológico familiar: Pai com câncer de próstata. Três irmãos com câncer de próstata e uma irmã com câncer de intestino.
- Vícios: Nega.
- Uso de anticoncepcional oral: durante 06 meses.
- Gravidez, abortos e partos: GIIPIIA0. Partos normais.
- Início da vida sexual: 21 anos
- Nº de parceiros sexuais: único parceiro.

Diagnóstico: Adenocarcinoma endometriode GI de endométrio com invasão linfática e operada sem fundamentos oncológicos.

Estadiamento: Ep IB GI (Figo 2009)

Tratamentos: Aos cuidados do Dr. Alexandre Simões Flório, submeteu-se à hysterectomia não oncológica no Hospital da Unimed em Foz do Iguacu em 12/2020.

Paciente foi submetida a quatro inserções de braquiterapia ginecológica devido a adenocarcinoma endometriode GI de endométrio com invasão linfática e operada sem fundamentos oncológicos - Ep IB GI. Para tanto, foi utilizado o cilindro de 30 mm, com dose prescrita de 600cGy calculado a 0.5 cm da superfície do aplicador. A primeira inserção foi realizada em 05/04/2021; a segunda, em 12/04/2021; a terceira, em 19/04/2021; a quarta, em 26/04/2021.

DESCRIÇÃO DA QUARTA INSERÇÃO DE BRAQUITERAPIA GINECOLÓGICA HDR:



Evolução Médica do Paciente

Paciente	Maria Alice de Matos da Silva		Atendimento	7.550.117
Data Nascto.	08/06/1957	63a 10m 18d	Prontuário	639.641
Sexo	Feminino		Dt. Entrada	05/04/2021 09:03:26
Unidade	0		Convênio	SUS - Sistema Unico de Saude

- Paciente em posição ginecológica.
- Abertura da cavidade vaginal com espéculo e sem lesões vaginais aparentes.
- Retirada do espéculo vaginal.
- Introdução de cilindro vaginal de 30mm com preservativo.
- Retirada de cilindro vaginal.

Obs: Durante o procedimento braquiterápico, foram utilizados também um par de luvas estéril e geleia tópica anestésica.

Conduta: Alta da braquiterapia ginecológica.

Dr. Víctor Emmanuel Evangelista da Silva CRMPR 35411
Radioterapia RQE n° 20086
CNEN CB-0223

Impresso por: 102.403.651-00 - MARCOS FERREIRA ROCHA
Em: 10/08/2023 - 09:10:53



Prontuário Eletrônico Paciente - Evolução Paciente

Paciente	Maria Alice de Matos da Silva			Atendimento	7.550.117
Data Nascto.	08/06/1957	63 Anos		Prontuário	639.641
Sexo	Feminino	Telefone	999614699	Dt. Entrada	05/04/2021 09:03:26
Leito	0	Pront.Ant.		Convênio	SUS - Sistema Único de Saúde

Data evolução	Liberação	Função	Tipo evolução	Especialidade	Usuário	Código prof
26/04/2021 14:49	26/04/2021 16:21	Técnico de Enfermagem	Anotação de Enfermagem		EDNA ADAMANTE	COREN 455690

15:00 - Admitida no centro de oncologia proveniente de sua residência, para **4º inserção de braquiterapia simples**.

Apresentando-se calma, consciente e orientada, comunicativa, deambulando, sem acompanhante e sem queixas.

Procedimento realizado pelo Dr. Victor, utilizado **cilindro 3,0 mm**, sem intercorrências, sendo liberada sem queixas logo após o término.

Orientada quanto a buscar pelo serviço em caso necessidade.

Materiais utilizados:

- 1 Lidocaina gel
- Par de Luva nº 8,5
- 1 Preservativo

Impresso por: 102.403.651-00 - MARCOS PEREIRA ROCHA
Em: 10/08/2023 - 00:10:53

Edna

VariSource iX : Treatment Delivery Report

rodrigo / Hospital Ministro Costa Cavalcanti / 000280 / 2021-04-26 15:37:46

MARIA, ALICE (639641)

Fraction 4

Patient / Treatment Data

Patient Data

Last name MARIA
 First name ALICE
 Patient ID1 639641
 Sex Unspecified
 Birth date Unspecified

Plan Data

Fraction 4
 Physician
 Treatment site
 Applicator
 File name 21951441
 Plan Author rodrigo
 Console Entry Date 2021-04-05

Delivery Data

Delivery status Completed
 Decay Scale Factor 1.21779
 Operator rodrigo
 Delivery Date 2021-04-26
 Start time 15:27:15
 End time 15:36:22

Planned / Actual Comparison

	Planned	Delivered	Difference	Percent Difference
Source strength (Ci)	5.832	4.789	-1.043	-17.89
Total Time (s)	427.20	520.24	93.04	21.78
Total Curie seconds (Ci-s)	2491.43	2491.43	-0.00	0.00

Treatment Details

Channel 1 [Applicator1]

Channel length (cm) 120.0
 Dwell Positions 4
 Planned Time (s) 427.20
 Scaled Time (s) 520.24
 Delivered Time (s) 520.24
 Remaining Time (s) 0.00

Position (cm)	120.0	119.5	119.0	118.5
Planned (s)	160.20	53.40	53.40	160.20
Scaled (s)	195.09	65.03	65.03	195.09
Delivered (s)	195.09	65.03	65.03	195.09

Source data

Remaining active wire cycles 947
 Remaining source days 45
 Calibration Date 2021-02-10 12:00:00
 Wire serial 02-01-3110-001-012121-11683-88

Approval _____

Date 25/04/2021

Paciente	Maria Alice de Matos da Silva		Atendimento	7.535.833		
Data Nascto.	08/06/1957	63a 11m 4d	Prontuário	639.641		
Sexo	Feminino		Dt. Entrada	23/03/2021 17:37:47		
Unidade	0		Convênio	SUS - Sistema Unico de Saude		
Data evolução	Função	Tipo evolução	Especialidade	Unidade	Usuário	Código prof
12/05/2021 12:09	Médico	Evolução	Radioterapia	0	Victor Einmanuel	CRM 35411

RADIOTERAPIA/MODALIDADE TELETERAPIA e BRAQUITERAPIA GINECOLÓGICA- CONSULTA DE ALTA

HISTÓRICO:

- Estado Civil: Casada há 42 anos.
- Escolaridade: Primário completo.
- Profissão: Do lar.
- Religião: Evangélica (Batista Renovada).
- Aspectos familiares: Pais falecidos. Tem onze irmãos (05 irmãos moram em Foz do Iguaçu). Tem um filho e uma filha (moram em Foz do Iguaçu). Mora apenas com o esposo. Refere bom relacionamento com os irmãos, com os filhos e os marido.
- Outras doenças: Nega.
- Alergias: à material de limpeza.
- Outras Cirurgias: Cirurgia de menisco esquerdo.
- Histórico oncológico familiar: Pai com câncer de próstata. Três irmãos com câncer de próstata e uma irmã com câncer de intestino.
- Vícios: Nega.
- Uso de anticoncepcional oral: durante 06 meses.
- Gravidez, abortos e partos: GIPIIA0. Partos normais.
- Início da vida sexual: 21 anos
- Nº de parceiros sexuais: único parceiro.

Diagnóstico: Adenocarcinoma endometriode GI de endométrio com invasão linfática e operada sem fundamentos oncológicos.

Estadiamento: Ep IB GI (Figo 2009)

Tratamentos: Aos cuidados do Dr. Alexandre Simões Flório, submeteu-se à histerectomia não oncológica no Hospital da Unimed em Foz do Iguaçu em 12/2020. Submeteu-se a quatro inserções de braquiterapia ginecológica devido a adenocarcinoma endometriode GI de endométrio com invasão linfática e operada sem fundamentos oncológicos - Ep IB GI. Para tanto, foi utilizado o cilindro de 30 mm, com dose prescrita de 600cGy calculado a 0.5 cm da superfície do aplicador. A primeira inserção foi realizada em 05/04/2021; a segunda, em 12/04/2021; a terceira, em 19/04/2021; a quarta, em 26/04/2021. Teletterapia pélvica adjuvante no AL, no período de 25/03/2021 a 07/05/2021, com dose administrada de 45 Gy, em fração diária de 180 cGy.

Paciente	Maria Alice de Matos da Silva	Atendimento	7.535.833
Data Nascto.	08/06/1957 63a 11m 4d	Prontuário	639.641
Sexo	Feminino	Dt. Entrada	23/03/2021 17:37:47
Unidade	0	Convênio	SUS - Sistema Unico de Saude

Paciente vem acompanhado pelo esposo Arial Malguas à consulta de alta de Radioterapia devido a Adenocarcinoma endometriode GI de endométrio com invasão linfática sem linfadenectomia pélvica - Ep IB GI. Sem queixas no momento. Ao exame: não realizado. Exames complementares:

- AP (realizado no Instituto Internacional de Patologia, Foz do Iguaçu, exame nº 20007404AP, data de saída em 30/12/2020, laudada pela Dra. Marília Mendonça Riccioppo CRMPR 10822) de produto de histerectomia e anexectomia bilateral revelou Adenocarcinoma endometriode GI de endométrio infiltrando até 2/3 do miométrio com invasão linfática; serosa e canal cervical livres de neoplasia; margens cirúrgicas livres; leiomioma intramural; ovários e trompas sem alterações.
- RNM pélvica (realizada no Hospital da UNIMED de Foz do Iguaçu, datada de 05/12/2020, laudada pelo Dr. Rogério G. de C. Meirelles CRMPR 20820) revelou discreto alargamento do canal inguinal esquerdo, com ectasia venosa associada; espessamento difuso da cavidade endometrial.

Conduta: Alta da Radioterapia. Retorno em 03 meses.

Dr. Víctor Emmanuel Evangelista da Silva CRMPR 35411
Radioterapia RQE nº 20086
CNEN CB-0223

Impresso por: 102.40304900
Em: 10/08/2023 00:10:53
MARCOS HERREIRA ROCHA



Evolução Médica do Paciente

Paciente	Maria Alice de Matos da Silva		Atendimento	7.535.833		
Data Nascto.	08/06/1957	63a 10m 14d	Prontuário	639.641		
Sexo	Feminino		Dt. Entrada	23/03/2021 17:37:47		
Unidade	0		Convênio	SUS - Sistema Unico de Saude		
Data evolução	Função	Tipo evolução	Especialidade	Unidade	Usuário	Código prof
22/04/2021 18:31	Médico	Evolução	Radioterapia	0	Victor Emmanuel	CRM 35411

RADIOTERAPIA/MODALIDADE TELETERAPIA - CONSULTA DE REVISÃO

HISTÓRICO:

- Estado Civil: Casada há 42 anos.
- Escolaridade: Primário completo.
- Profissão: Do lar.
- Religião: Evangélica (Batista Renovada).
- Aspectos familiares: Pais falecidos. Tem onze irmãos (05 irmãos moram em Foz do Iguaçu). Tem um filho e uma filha (moram em Foz do Iguaçu). Mora apenas com o esposo. Refere bom relacionamento com os irmãos, com os filhos e os marido.
- Outras doenças: Nega.
- Alergias: à material de limpeza.
- Outras Cirurgias: Cirurgia de menisco esquerdo.
- Histórico oncológico familiar: Pai com câncer de próstata. Três irmãos com câncer de próstata e uma irmã com câncer de intestino.
- Vícios: Nega.
- Uso de anticoncepcional oral: durante 06 meses.
- Gravidez, abortos e partos: GIPIIA0. Partos normais.
- Início da vida sexual: 21 anos
- Nº de parceiros sexuais: único parceiro.

Diagnóstico: Adenocarcinoma endometriode GI de endométrio com invasão linfática e operada sem fundamentos oncológicos.

Estadiamento: Ep IB GI (Figo 2009)

Tratamentos: Aos cuidados do Dr. Alexandre Simões Flório, submeteu-se à hysterectomia não oncológica no Hospital da Unimed em Foz do Iguaçu em 12/2020.

Paciente vem sozinha à consulta de revisão de Teleterapia pélvica devido Adenocarcinoma endometriode GI de endométrio com invasão linfática sem linfadenectomia pélvica - Ep IB GI. Sem queixas. Já submetida à 16ª fração de Teleterapia pélvica, com dos e administrada de 2880 cGy, em fração diária de 180 cGy. Ao exame: não realizado. Exames complementares:

- AP (realizado no Instituto Internacional de Patologia, Foz do Iguaçu, exame nº 20007404AP, data de saída em 30/12/2020, laudada pela Dra. Marília Mendonça Riccioppo CRMPR 10822) de produto de hysterectomia e anexectomia bilateral revelou Adenocarcinoma endometriode GI de endométrio infiltrando até 2/3 do



Evolução Médica do Paciente

Paciente	María Alice de Matos da Silva	Atendimento	7.535.833
Data Nascto.	08/06/1957 63a 10m 14d	Prontuário	639.641
Sexo	Feminino	Dt. Entrada	23/03/2021 17:37:47
Unidade	0	Convênio	SUS - Sistema Unico de Saude

miométrio com invasão linfática; serosa e canal cervical livres de neoplasia; margens cirúrgicas livres; leiomioma intramural; ovários e trompas sem alterações.

- RNM pélvica (realizada no Hospital da UNIMED de Foz do Iguaçu, datada de 05/12/2020, laudada pelo Dr. Rogério G. de C. Meirelles CRMPR 20820) revelou discreto alargamento do canal inguinal esquerdo, com ectasia venosa associada; espessamento difuso da cavidade endometrial.

Conduta: Segue Teleterapia adjuvante (Teleterapia e braquiterapia de fundo vaginal por invasão linfática e cirurgia realizada não oncológica, sem linfadenectomia, 25 x 180 cGy).

Dr. Víctor Emmanuel Evangelista da Silva CRMPR 35411
Radioterapia RQE nº 20086
CNEN CB-0223

Impresso por: 102.403.651-00 - MARCOS PEREIRA
Em: 10/08/2023 - 09:10:53



Evolução Médica do Paciente

Paciente	Maria Alice de Matos da Silva		Atendimento	7.535.833		
Data Nascto.	08/06/1957	63a 9m 16d	Prontuário	639.641		
Sexo	Feminino		Dt. Entrada	23/03/2021 17:37:47		
Unidade	0		Convênio	SUS - Sistema Unico de Saude		
Data evolução	Função	Tipo evolução	Especialidade	Unidade	Usuário	Código prof
24/03/2021 13:20	Médico	Evolução	Radioterapia	0	Victor Emmanuel	CRM 35411

RADIOTERAPIA/MODALIDADE TELETERAPIA - SIMULAÇÃO

HISTÓRICO:

- Estado Civil: Casada há 42 anos.
- Escolaridade: Primário completo.
- Profissão: Do lar.
- Religião: Evangélica (Batista Renovada).
- Aspectos familiares: Pais falecidos. Tem onze irmãos (05 irmãos moram em Foz do Iguaçu). Tem um filho e uma filha (moram em Foz do Iguaçu). Mora apenas com o esposo. Refere bom relacionamento com os irmãos, com os filhos e os marido.
- Outras doenças: Nega.
- Alergias: à material de limpeza.
- Outras Cirurgias: Cirurgia de menisco esquerdo.
- Histórico oncológico familiar: Pai com câncer de próstata. Três irmãos com câncer de próstata e uma irmã com câncer de intestino.
- Vícios: Nega.
- Uso de anticoncepcional oral: durante 06 meses
- Gravidez, abortos e partos: GIIPIIA0. Partos normais.
- Início da vida sexual: 21 anos
- Nº de parceiros sexuais: único parceiro

Diagnóstico: Adenocarcinoma endometriode GI de endométrio com invasão linfática e operada sem fundamentos oncológicos.

Estadiamento: Ep IB GI (Figo 2009)

Tratamentos: Aos cuidados do Dr. Alexandre Simões Flório, submeteu-se à histerectomia não oncológica no Hospital da Unimed em Foz do Iguaçu em 12/2020.

Exames complementares:

- AP (realizado no Instituto Internacional de Patologia, Foz do Iguaçu, exame nº 20007404AP, data de saída em 30/12/2020, laudada pela Dra. Marília Mendonça Riccioppo CRMPR 10822) de produto de histerectomia e anexectomia bilateral revelou Adenocarcinoma endometriode GI de endométrio infiltrando até 2/3 do miométrio com invasão linfática; serosa e canal cervical livres de neoplasia; margens cirúrgicas livres; leiomioma intramural; ovários e trompas sem alterações.
- RNM pélvica (realizada no Hospital da UNIMED de Foz do Iguaçu, datada de 05/12/2020, laudada pelo Dr. Rogério G. de C. Meirelles CRMPR 20820) revelou discreto alargamento do canal inguinal esquerdo, com ectasia venosa



Evolução Médica do Paciente

Paciente **Maria Alice de Matos da Silva**
Data Nascto **08/06/1957** 63a 9m 16d
Sexo **Feminino**
Unidade **0**

Atendimento **7.535.833**
Prontuário **639.641**
Dt. Entrada **23/03/2021 17:37:47**
Convênio **SUS - Sistema Unico de Saude**

associada; espessamento difuso da cavidade endometrial.

Conduta: Realizada simulação de Teleterapia pélvica (25 x 180 cGy). Feita APAC.

Dr. Víctor Emmanuel Evangelista da Silva CRMFR 35411
Radioterapia RQE nº 20086
CNEN CB-0223

Documento assinado digitalmente de acordo com a ICP-Brasil, MP 2.200-2/2001, Resolução CFM 1821/2007, no sistema certificado SBIS-CFM-047-A por Victor Emmanuel Evangelista da Silva, CPF 47643722587, às 13:21 de 24/03/2021 - Válida.

Impresso por: 102.403.651-00 - MARCOS PEREIRA ROCHA
Em: 10/08/2023 - 00:10:43



Prontuário Eletrônico Paciente - Evolução Paciente

Paciente	Maria Alice de Matos da Silva			Atendimento	7.535.833	
Data Nascto.	08/06/1957	63 Anos		Prontuário	639.641	
Sexo	Feminino	Telefone	999614699	Dt. Entrada	23/03/2021 17:37:47	
Leito	0	Pront.Ant.		Convênio	SUS - Sistema Unico de Saude	
Data evolução	Liberação	Função	Tipo evolução	Especialidade	Usuário	Código prof
24/03/2021 10:14	24/03/2021 10:14	Físico	Evolução Físico (a)	Físico Nuclear	RODRIGO VIEIRA BARRETO	CRM RT194

Paciente realizou simulação de tratamento de Radioterapia Conformacional (ISOCENTRO) de endométrio, com 4 (quatro) campos de radiação, conforme prescrição médica. Para o tratamento serão utilizados 4 (quatro) blocos de proteção individual.


Rodrigo Vieira Barreto
Físico Médico

Rodrigo Vieira Barreto
Físico - Médico
ABFM - RT-194

Impresso por: 102.403.651-00 - MARCOS PEREIRA ROSA
Em: 10/08/2023 - 00:10:53



Evolução Médica do Paciente

Paciente	Maria Alice de Matos da Silva		Atendimento	7.660.788		
Data Nascto.	08/06/1957	84a 20d	Prontuário	639.641		
Sexo	Feminino		Dt. Entrada	28/06/2021 10:53:45		
Unidade	0		Convênio	SUS - Sistema Unico de Saude		
Data evolução	Função	Tipo evolução	Especialidade	Unidade	Usuário	Código prof
28/06/2021 11:12	Médico	Evolução	Radioterapia	0	Victor Emmanuel	CRM 35411

RADIOTERAPIA/MODALIDADE TELETERAPIA e BRAQUITERAPIA GINECOLÓGICA- CONSULTA DE SEGUIMENTO

HISTÓRICO:

- Estado Civil: Casada há 42 anos.
- Escolaridade: Primário completo.
- Profissão: Do lar.
- Religião: Evangélica (Batista Renovada).
- Aspectos familiares: Pais falecidos. Tem onze irmãos (05 irmãos moram em Foz do Iguaçu). Tem um filho e uma filha (moram em Foz do Iguaçu). Mora apenas com o esposo. Refere bom relacionamento com os irmãos, com os filhos e os marido.
- Outras doenças: Nega.
- Alergias: à material de limpeza.
- Outras Cirurgias: Cirurgia de menisco esquerdo.
- Histórico oncológico familiar: Pai com câncer de próstata. Três irmãos com câncer de próstata e uma irmã com câncer de intestino.
- Vícios: Nega.
- Uso de anticoncepcional oral: durante 06 meses.
- Gravidez, abortos e partos: GIPIIA0. Partos normais.
- Início da vida sexual: 21 anos
- Nº de parceiros sexuais: único parceiro.

Diagnóstico: Adenocarcinoma endometriode GI de endométrio com invasão linfática e operada sem fundamentos oncológicos.

Estadiamento: Ep IB GI (Figo 2009)

Tratamentos: Aos cuidados do Dr. Alexandre Simões Flório, submeteu-se à hysterectomia não oncológica no Hospital da Unimed em Foz do Iguaçu em 12/2020. Submeteu-se a quatro inserções de braquiterapia ginecológica devido a adenocarcinoma endometriode GI de endométrio com invasão linfática e operada sem fundamentos oncológicos - Ep IB GI. Para tanto, foi utilizado o cilindro de 30 mm, com dose prescrita de 600cGy calculado a 0.5 cm da superfície do aplicador. A primeira inserção foi realizada em 05/04/2021; a segunda, em 12/04/2021; a terceira, em 19/04/2021; a quarta, em 26/04/2021. Teleterapia pélvica adjuvante no AL, no período de 25/03/2021 a 07/05/2021, com dose administrada de 45 Gy, em fração diária de 180 cGy.



Evolução Médica do Paciente

Paciente	Maria Alice de Matos da Silva		Atendimento	7.660.788
Data Nascto.	08/06/1957	64a 20d	Prontuário	639.641
Sexo	Feminino		Dt. Entrada	28/06/2021 10:53:45
Unidade	0		Convênio	SUS - Sistema Unico de Saude

Paciente vem acompanhado pelo esposo Arival Malquias à consulta de retorno após alta de Radioterapia devido a Adenocarcinoma endometriode GI de endométrio com invasão linfática sem linfadenectomia pélvica - Ep IB GI. Sem queixas ginecológicas, urinárias e intestinais. Refere dor em região da fossa ilíaca direita esporádica e inespecífica. Ao exame: abdome flácido e indolor à palpação e sem linfonodomeglia inguinal bilateralmente palpável. Exames complementares:

- AP (realizado no Instituto Internacional de Patologia, Foz do Iguaçu, exame nº 20007404AP, data de saída em 30/12/2020, laudada pela Dra. Marília Mendonça Riccioppo CRMPR 10822) de produto de histerectomia e anexectomia bilateral revelou Adenocarcinoma endometriode GI de endométrio infiltrando até 2/3 do miométrio com invasão linfática; serosa e canal cervical livres de neoplasia; margens cirúrgicas livres; leiomioma intramural; ovários e trompas sem alterações.
- RNM pélvica (realizada no Hospital da UNIMED de Foz do Iguaçu, datada de 05/12/2020, laudada pelo Dr. Rogério G. de C. Meirelles CRMPR 20820) revelou discreto alargamento do canal inguinal esquerdo, com ectasia venosa associada; espessamento difuso da cavidade endometrial.

Conduta: Solicitamos TC pélvica. Retorno em aberto com a TC pélvica solicitada.

Dr. Víctor Emmanuel Evangelista da Silva CRMPR 35411
Radioterapia RQE nº 20086
CNEN CB-0223



Evolução Médica do Paciente

Paciente	Maria Alice de Matos da Silva		Atendimento	7.701.820		
Data Nascto.	08/06/1957	64a 1m 19d	Prontuário	639.641		
Sexo	Feminino		Dt. Entrada	27/07/2021 14:51:08		
Unidade	0		Convênio	SUS - Sistema Unico de Saude		
Data evolução	Função	Tipo evolução	Especialidade	Unidade	Usuário	Código prof
27/07/2021 15:47	Médico	Evolução	Radioterapia	0	Victor Emmanuel	CRM 35411

RADIOTERAPIA/MODALIDADE TELETERAPIA e BRAQUITERAPIA GINECOLÓGICA- CONSULTA DE SEGUIMENTO

HISTÓRICO:

- Estado Civil: Casada há 42 anos.
- Escolaridade: Primário completo.
- Profissão: Do lar.
- Religião: Evangélica (Batista Renovada).
- Aspectos familiares: Pais falecidos. Tem onze irmãos (05 irmãos moram em Foz do Iguaçu). Tem um filho e uma filha (moram em Foz do Iguaçu). Mora apenas com o esposo. Refere bom relacionamento com os irmãos, com os filhos e os marido.
- Outras doenças: Nega.
- Alergias: à material de limpeza.
- Outras Cirurgias: Cirurgia de menisco esquerdo.
- Histórico oncológico familiar: Pai com câncer de próstata. Três irmãos com câncer de próstata e uma irmã com câncer de intestino.
- Vícios: Nega.
- Uso de anticoncepcional oral: durante 06 meses.
- Gravidez, abortos e partos: GIPIIA0. Partos normais.
- Início da vida sexual: 21 anos
- Nº de parceiros sexuais: único parceiro.

Diagnóstico: Adenocarcinoma endometriode GI de endométrio com invasão linfática e operada sem fundamentos oncológicos.

Estadiamento: Ep IB GI (Figo 2009)

Tratamentos: Aos cuidados do Dr. Alexandre Simões Flório, submeteu-se à hysterectomia não oncológica no Hospital da Unimed em Foz do Iguaçu em 12/2020. Submeteu-se a quatro inserções de braquiterapia ginecológica devido a adenocarcinoma endometriode GI de endométrio com invasão linfática e operada sem fundamentos oncológicos - Ep IB GI. Para tanto, foi utilizado o cilindro de 30 mm, com dose prescrita de 600cGy calculado a 0.5 cm da superfície do aplicador. A primeira inserção foi realizada em 05/04/2021; a segunda, em 12/04/2021; a terceira, em 19/04/2021; a quarta, em 26/04/2021. Teleterapia pélvica adjuvante no AL, no período de 25/03/2021 a 07/05/2021, com dose administrada de 45 Gy, em fração diária de 180 cGy.



Evolução Médica do Paciente

Paciente	Maria Alice de Matos da Silva		Atendimento	7.701.820
Data Nascto.	08/08/1957	64a 1m 19d	Prontuário	639.641
Sexo	Feminino		Dt. Entrada	27/07/2021 14:51:08
Unidade	0		Convênio	SUS - Sistema Unico de Saude

Paciente vem acompanhada pelo esposo Arival Malquias à consulta de seguimento devido a Adenocarcinoma endometriode GI de endométrio com invasão linfática sem linfadenectomia pélvica - Ep IB GI. Sem queixas ginecológicas, urinárias e intestinais. Traz TC pélvica que revela pequenos divertículos esparsos pelo cólon esquerdo e sigmoide, na espera por consulta com especialista (gastroenterologista no SUS). Exames complementares:

- AP (realizado no Instituto Internacional de Patologia, Foz do Iguaçu, exame nº 20007404AP, data de saída em 30/12/2020, laudada pela Dra. Marília Mendonça Riccioppo CRMPR 10822) de produto de histerectomia e anexectomia bilateral revelou Adenocarcinoma endometriode GI de endométrio infiltrando até 2/3 do miométrio com invasão linfática; serosa e canal cervical livres de neoplasia; margens cirúrgicas livres; leiomioma intramural; ovários e trompas sem alterações.
- RNM pélvica (realizada no Hospital da UNIMED de Foz do Iguaçu, datada de 05/12/2020, laudada pelo Dr. Rogério G. de C. Meirelles CRMPR 20820) revelou discreto alargamento do canal inguinal esquerdo, com ectasia venosa associada; espessamento difuso da cavidade endometrial.
- TC pélvica (realizada no HMCC, Foz do Iguaçu, nº prescrição 7495778, datada de 06/07/2021, laudada pelo Dr. Pedro Fernandes CRMPR 20827) revelou ectasia e envelhecimento dos vasos na região subcutânea da região inguinal, predominando à esquerda; distribuição habitual das alças intestinais; pequenos divertículos esparsos pelo cólon esquerdo e sigmoide; ausência de linfonodomegalias em topografia pélvica.

Conduta: Retorno em 06 meses.

Dr. Víctor Emmanuel Evangelista da Silva CRMPR 35411
Radioterapia RQE nº 20086
CNEN CB-0223



Evolução Médica do Paciente

Paciente	María Alice de Matos da Silva			Atendimento	7.949.321	
Data Nascto.	08/06/1957	64a 7m 13d		Prontuário	639.641	
Sexo	Feminino			Dt. Entrada	21/01/2022 08:48:34	
Unidade	0			Convênio	SUS - Sistema Unico de Saude	
Data evolução	Função	Tipo evolução	Especialidade	Unidade	Usuário	Código prof
21/01/2022 10:36	Médico	Evolução	Radioterapia	0	Victor Emmanuel	CRM 35411

RADIOTERAPIA/MODALIDADE TELETERAPIA e BRAQUITERAPIA GINECOLÓGICA- CONSULTA DE SEGUIMENTO (RETIFICAÇÃO)

HISTÓRICO:

- Estado Civil: Casada há 42 anos.
- Escolaridade: Primário completo.
- Profissão: Do lar.
- Religião: Evangélica (Batista Renovada).
- Aspectos familiares: Pais falecidos. Tem onze irmãos (05 irmãos moram em Foz do Iguaçu). Tem um filho e uma filha (moram em Foz do Iguaçu). Mora apenas com o esposo. Refere bom relacionamento com os irmãos, com os filhos e os marido.
- Outras doenças: Nega.
- Alergias: à material de limpeza.
- Outras Cirurgias: Cirurgia de menisco esquerdo.
- Histórico oncológico familiar: Pai com câncer de próstata. Três irmãos com câncer de próstata e uma irmã com câncer de intestino.
- Vícios: Nega.
- Uso de anticoncepcional oral: durante 06 meses.
- Gravidez, abortos e partos: GIIPIIA0. Partos normais.
- Início da vida sexual: 21 anos
- Nº de parceiros sexuais: único parceiro.

Diagnóstico: Adenocarcinoma endometriode GI de endométrio com invasão linfática e operada sem fundamentos oncológicos.

Estadiamento: Ep IB GI (Figo 2009)

Tratamentos: Aos cuidados do Dr. Alexandre Simões Flório, submeteu-se à histerectomia não oncológica no Hospital da Unimed em Foz do Iguaçu em 12/2020. Submeteu-se a quatro inserções de braquiterapia ginecológica devido a adenocarcinoma endometriode GI de endométrio com invasão linfática e operada sem fundamentos oncológicos - Ep IB GI. Para tanto, foi utilizado o cilindro de 30 mm, com dose prescrita de 600cGy calculado a 0.5 cm da superfície do aplicador. A primeira inserção foi realizada em 05/04/2021; a segunda, em 12/04/2021; a terceira, em 19/04/2021; a quarta, em 26/04/2021. Teleterapia pélvica adjuvante no AL, no período de 25/03/2021 a 07/05/2021, com dose administrada de 45 Gy, em fração diária de 180 cGy.

Paciente	Maria Alice de Matos da Silva	Atendimento	7.949.321
Data Nascto.	08/06/1957 64a 7m 13d	Prontuário	639.641
Sexo	Feminino	Dt. Entrada	21/01/2022 08:48:34
Unidade	0	Convênio	SUS - Sistema Unico de Saude

Paciente vem sozinha à consulta de seguimento devido a Adenocarcinoma endometriode GI de endométrio com invasão linfática sem linfadenectomia pélvica - Ep IB GI. Sem queixas ginecológicas, urinárias e intestinais. Toque vaginal: fundo vaginal cego e sem lesões aparentes. Toque retal: mucosa retal íntegra e sem lesões aparentes. Abdome flácido e indolor à palpação e sem linfonodos inguinais palpáveis bilateralmente. Presença de cicatriz transversal abaixo do umbigo em região hipogástrica de bom aspecto (Pfannenstiel). Exames complementares:

- AP (realizado no Instituto Internacional de Patologia, Foz do Iguaçu, exame nº 20007404AP, data de saída em 30/12/2020, laudada pela Dra. Marília Mendonça Riccioppo CRMPR 10822) de produto de histerectomia e anexectomia bilateral revelou Adenocarcinoma endometriode GI de endométrio infiltrando até 2/3 do miométrio com invasão linfática; serosa e canal cervical livres de neoplasia; margens cirúrgicas livres; leiomioma intramural; ovários e trompas sem alterações.
- RNM pélvica (realizada no Hospital da UNIMED de Foz do Iguaçu, datada de 05/12/2020, laudada pelo Dr. Rogério G. de C. Meirelles CRMPR 20820) revelou discreto alargamento do canal inguinal esquerdo, com ectasia venosa associada; espessamento difuso da cavidade endometrial.
- TC pélvica (realizada no HMCC, Foz do Iguaçu, nº prescrição 7495778, datada de 06/07/2021, laudada pelo Dr. Pedro Fernandes CRMPR 20827) revelou ectasia e envelhecimento dos vasos na região subcutâneo da região inguinal, predominando à esquerda; distribuição habitual das alças intestinais; pequenos divertículos esparsos pelo cólon esquerdo e sigmoide; ausência de linfonodomegalias em topografia pélvica.

Conduta: Retorno em 06 meses. Solicitamos USG abdome total e transvaginal, Radiografia do tórax e Exame colpocitológico.

Dr. Víctor Emmanuel Evangelista da Silva CRMPR 35411
Radioterapia RQE nº 20086
CNEN CB-0223



Evolução Médica do Paciente

Paciente	Maria Alice de Matos da Silva		Atendimento	8.069.976		
Data Nascto.	08/06/1957	64a 10m 3d	Prontuário	639.641		
Sexo	Feminino		Dt. Entrada	11/04/2022 15:57:03		
Unidade	0		Convênio	SUS - Sistema Unico de Saude		
Data evolução	Função	Tipo evolução	Especialidade	Unidade	Usuário	Código prof
11/04/2022 16:49	Médico	Evolução	Radioterapia	0	Victor Emmanuel	CRM 35411

RADIOTERAPIA/MODALIDADE TELETERRAPIA e BRAQUITERAPIA GINECOLÓGICA- CONSULTA DE SEGUIMENTO

HISTÓRICO:

- Estado Civil: Casada há 42 anos.
- Escolaridade: Primário completo.
- Profissão: Do lar.
- Religião: Evangélica (Batista Renovada).
- Aspectos familiares: Pais falecidos. Tem onze irmãos (05 irmãos moram em Foz do Iguaçu). Tem um filho e uma filha (moram em Foz do Iguaçu). Mora apenas com o esposo. Refere bom relacionamento com os irmãos, com os filhos e os marido.
- Outras doenças: Nega.
- Alergias: à material de limpeza.
- Outras Cirurgias: Cirurgia de menisco esquerdo.
- Histórico oncológico familiar: Pai com câncer de próstata. Três irmãos com câncer de próstata e uma irmã com câncer de intestino.
- Vícios: Nega.
- Uso de anticoncepcional oral: durante 06 meses.
- Gravidez, abortos e partos: GIPIIA0. Partos normais.
- Início da vida sexual: 21 anos
- Nº de parceiros sexuais: único parceiro.

Diagnóstico: Adenocarcinoma endometriode GI de endométrio com invasão linfática e operada sem fundamentos oncológicos.

Estadiamento: Ep IB GI (Figo 2009)

Tratamentos: Aos cuidados do Dr. Alexandre Simões Flório, submeteu-se à histerectomia não oncológica no Hospital da Unimed em Foz do Iguaçu em 12/2020. Submeteu-se a quatro inserções de braquiterapia ginecológica devido a adenocarcinoma endometriode GI de endométrio com invasão linfática e operada sem fundamentos oncológicos - Ep IB GI. Para tanto, foi utilizado o cilindro de 30 mm, com dose prescrita de 600cGy calculado a 0.5 cm da superfície do aplicador. A primeira inserção foi realizada em 05/04/2021; a segunda, em 12/04/2021; a terceira, em 19/04/2021; a quarta, em 26/04/2021. Teleterrapia pélvica adjuvante no AL, no período de 25/03/2021 a 07/05/2021, com dose administrada de 45 Gy, em fração diária de 180 cGy.

Paciente	María Alice de Matos da Silva	Atendimento	8.069.976
Data Nascto.	08/06/1957 64a 10m 3d	Prontuário	639.641
Sexo	Feminino	Dt. Entrada	11/04/2022 15:57:03
Unidade	0	Convênio	SUS - Sistema Unico de Saude

Paciente retorna sozinha à consulta de seguimento devido a Adenocarcinoma endometriode GI de endométrio com invasão linfática sem linfadenectomia pélvica - Ep IB GI. Queixa-se de episódios de sangramento retal de coloração escura. Toque vaginal: fundo vaginal cego e sem lesões aparentes E SEM SANGUE EM DEDO DE LUVA. Toque retal: mucosa retal íntegra e sem lesões aparentes E SEM SANGUE EM DEDO DE LUVA. Abdome flácido e indolor à palpação e sem linfonodos inguinais palpáveis bilateralmente. Presença de cicatriz transversal abaixo do umbigo em região hipogástrica de bom aspecto (Pfannenstiel). Exames complementares:

- AP (realizado no Instituto Internacional de Patologia, Foz do Iguaçu, exame nº 20007404AP, data de saída em 30/12/2020, laudada pela Dra. Marília Mendonça Riccioppo CRMPR 10822) de produto de histerectomia e anexectomia bilateral revelou Adenocarcinoma endometriode GI de endométrio infiltrando até 2/3 do miométrio com invasão linfática; serosa e canal cervical livres de neoplasia; margens cirúrgicas livres; leiomioma intramural; ovários e trompas sem alterações.
- RNM pélvica (realizada no Hospital da UNIMEP de Foz do Iguaçu, datada de 05/12/2020, laudada pelo Dr. Rogério G. de G. Meirelles CRMPR 20820) revelou discreto alargamento do canal inguinal esquerdo, com ectasia venosa associada; espessamento difuso da cavidade endometrial.
- TC pélvica (realizada no HMCC, Foz do Iguaçu, nº prescrição 7495778, datada de 06/07/2021, laudada pelo Dr. Pedro Fernandes CRMPR 20827) revelou ectasia e enovelamento dos vasos na região subcutânea da região inguinal, predominando à esquerda; distribuição habitual das alças intestinais; pequenos divertículos esparsos pelo cólon esquerdo e sigmoide; ausência de linfonodomegalias em topografia pélvica.

Conduta: Solicitamos colonoscopia. Retorno em aberto.

Dr. Víctor Emmanuel Evangelista da Silva CRMPR 35411
Radioterapia RQE nº 20086
CNEN CB-0223

Documento assinado digitalmente de acordo com a ICP-Brasil, MF 2.200-2/2001, Resolução CFM 1821/2007, no sistema certificado SBIS-CFM-068 por Víctor Emmanuel Evangelista da Silva, às 16:59 de 11/04/2022 - Válida.