



24/08/2020  
 PREFEITURA MUNICIPAL DE IPATINGA  
 SECRETARIA MUNICIPAL DE SAÚDE  
 SISTEMA ÚNICO DE SAÚDE

### RECEITUÁRIO

*fábrica das Reis Martins  
 do Mastologista*

*Paciente 55 anos com histórico de CA  
 de mama direita. Submetido a  
 mastectomia com esvaziamento  
 linfonodal e quimio radioterápica*

*Relata dor e nódulo em mama esquerda  
 UQM e UQI de consistência elástica.  
 Prótese mamária. Solicito avaliação  
 com urgência*

Para dispensação pela rede pública é necessário o preenchimento adequado e assinatura do médico nesta área

QUANT.	APRESENTAÇÃO	DESCRIÇÃO
		Dr. Samuel Estevão de A. Moura <b>CRM</b> MG 84125 CONTROLE 8592748

*Samuel*


24/08/2020

Impresso por: 102.403.651-00 MARCOS PLEIN PA ROCHA Em: 09/08/2023 21:50:41





RESULTADO TESTE RÁPIDO  
PARA DETECÇÃO DE  
ANTICORPOS PARA COVID-19



NOME: Jacira dos Reis Martins  
DATA DE NASCIMENTO: 09/05/1965  
DATA DA COLETA: 31/06/21

Amostra: sangue total

Método: imunoenzimografia

Laboratório: BASALL

Lote: 2184210503

Validade: 05/10/22

RESULTADO: IGG  REAGENTE IGG ( ) NÃO REAGENTE  
IGM ( ) REAGENTE IGM  NÃO REAGENTE

observação: o resultado positivo confirma contato com o novo coronavírus e formação de anticorpos protetivos contra a doença.

No entanto, o resultado negativo não atesta a possibilidade de infecção pelo novo coronavírus.

Jacira dos Reis Martins  
Enfermeira  
24245F

Enfermeiro responsável

Impresso por: 102.403.651-00 - MARCOS PEREIRA ROCHA  
Em: 09/08/2023 - 21:50:27



Paciente: Jacira Dos Reis Martins  
Prontuário: 668524  
Idade: 57 anos  
Atendimento: 11170013  
Data: 07/01/2023 09:20:00

CPF: 85262465668

RG: MG6662436

**Mamografia**


Ministério da Saúde  
Siscon - Sistema de Informações do Câncer

**Mama Esquerda:**

Pele normal.  
Composição da mama predominantemente adiposa.  
Linfonodos axilares normais.  
Calcificações tipicamente benignas.  
Implante íntegro.

**Conclusão Diagnóstica:**

**Categoria BI-RADS:** Categoria 2 - Achados mamográficos benignos.






  
Isomilo Avancini Alves  
CRM - 39738

Obs.: - Na presença de nódulo palpável ou outra anormalidade clínica importante, o achado não exclui a necessidade de prosseguir a investigação.

ac

**HOSPITAL MÁRCIO CUNHA**

Unidade I - Av. Kiyoshi Tsunawaki, 41 - Das Águas, Ipatinga - MG, CEP 35160-158  
Unidade II - R. Gaspar de Lemos, 100 - Bom Retiro, Ipatinga - MG, CEP 35160-222  
Unidade de Oncologia - Av. José Júlio da Costa, 2805 - Ideal, Ipatinga - MG, CEP 35162-761

 [fsfx.com.br](http://fsfx.com.br)    

Confidencial

Médico Assistente

Impresso por: 102.403.651-00 - MARCOS PEREIRA ROCHA  
Em: 09/08/2023 - 21:50:27



NOME : JACIRA DOS REIS MARTINS  
Nº EXAME : B 005897 / 2010  
III : 668524  
DATA : 06/10/2010 09:38:56  
MÉDICO : GISELE CARVALHO RODRIGUES VALLE  
CLÍNICA : GINECOLOGIA/OBSTETRICIA  
LEITO : 10244 DATA DE ALTA : 07/10/2010 21:19:30

Data da coleta: 05/10/2010 16:17:00 Data do registro: 06/10/2010 09:38:56

Amostras

1 - VIDE DESCRIÇÃO MACROSCÓPICA

Relatório Adicional:

Informes Clínicos: "Mama direita e axila. CA de mama realizou QT de axila com neoplasia completa."

LAUDO ANATOMOPATOLÓGICO

Descrição Macroscópica:

1) Mama direita  
Peso: 268,0 g  
Medidas: 11,2 x 11,0 x 3,5 cm  
Segmento cutâneo: 7,2 x 2,1 cm  
Papila: 1,2 cm  
Neoplasia espiculada, branca e endurecida  
Tamanho: 1,7 x 1,1 cm  
Distância da neoplasia à margem mais próxima: 4,8 cm (proximal)  
Tecido mamário remanescente: parenquima de mama normal  
Porcentagem de tecido adiposo: 70%  
Nota: Fio cirúrgico sem designação de localização, não sendo possível informar o local da neoplasia  
Cassete 1 - 2010401407 neoplasia  
Cassete 2 - 2010401354 neoplasia e região mais próxima  
Cassete 3 - 2010401617 mamilo e pele  
Cassete 4 - 2010401520 parenquima adjacente

2) Axila direita

Número de linfonodos: 17  
Medidas: entre 0,4 e 2,5 cm  
Superfície de corte: cinzenta e elástica  
Cassete 1 - 2010432131 cortes representativos  
Cassete 2 - 2010432132 cortes representativos  
Cassete 3 - 2010432133 cortes representativos  
Cassete 4 - 2010432134 cortes representativos

Descrição Microscópica:

Data Impressão: 10/05/2012 13:58:09

Página 1 de 2

Cuide sempre os seus exames. Eles são seu histórico médico.

Impresso p

**RELATÓRIO DE TRATAMENTO**

Segue em anexo o histórico do (s) paciente  
Grato e à disposição.

Ipatinga, 17 de 10 de 2011.

Dr. Flávio Dias de Oliveira  
CRM-MG 34.078  
CPF 009.091.396-52

Impresso por: 102.403.651-00 - MARCOS PEREIRA ROCHA  
Em: 09/08/2023 - 21:50:27



NOME : JACIRA DOS REIS MARTINS  
Nº EXAME : B 004897 / 1010  
III : 668324  
DATA : 06/10/2010 09:38:34  
MÉDICO : GISELE CARVALHO RODRIGUES VALLE  
CLÍNICA : GINECOLOGIA/OBSTETRÍCIA  
LEITO : 102.04 DATA DE ALTA : 07/10/2010 11:18:06

Data da coleta: 05/10/2010 16:17:00 Data do registro: 06/10/2010 09:38:34

Amostras  
1 - VIDE DESIGNAÇÃO MACROSCÓPICA

Relatório Adicional:  
Informes Clínicos: "Mama direita e axila. CA de mama realizou QT e mastectomia com linfadenectomia completa."

LAUDO ANATOMOPATOLÓGICO

Descrição Macroscópica:  
1) Mama direita  
Peso: 268,0 g  
Medidas: 11,2 x 11,0 x 3,5 cm  
Segmento cutâneo: 7,2 x 2,1 cm  
Papila: 1,2 cm  
Neoplasia espiculada, branca e endurecida  
Tamanho: 1,7 x 1,1 cm  
Distância da neoplasia à margem mais próxima: 0,6 cm (profunda)  
Tecido mamário remanescente: parenquima denso  
Porcentagem de tecido adiposo: 70%  
Nota: Fio cirúrgico sem designação de localização, não sendo possível informar o local da neoplasia  
Cassete 1 - 2010401407 neoplasia  
Cassete 2 - 2010401354 neoplasia e margem mais próxima  
Cassete 3 - 2010401617 mamilo e pele  
Cassete 4 - 2010401520 parenquima adjuvante  
  
2) Axila direita  
Número de linfonodos: 17  
Medidas: entre 0,4 e 2,5 cm  
Superfície de corte: cinzenta e elástica  
Cassete 1 - 2010432131 cortes representativos  
Cassete 2 - 2010432132 cortes representativos  
Cassete 3 - 2010432133 cortes representativos  
Cassete 4 - 2010432134 cortes representativos

Descrição Microscópica:

Guarde sempre os seus exames. Eles são seu histórico médico.

Impresso R

051-100 - MARCOS PEREIRA ROCHA - 21:50:27  
08/2023

**21/03/2011 17:31 - ENFERMAGEM**

DISPENSADO 30 CP DE TAMOXIFENO CONFORME PRESCRITO PARA USO DOMICILIAR.  
AGENDADO RETORNO PARA O DIA 19/04/11.

IVANETE ROSA DA SILVA CHAGAS  
TÉCNICO ENFERMAGEM  
COREN - 323178

**05/04/2011 12:46 - FORA DO DIA QT**

PACIENTE COMPARECE COM QUEIXA DE DOR EM MAMA DIREITA  
PRESENTA MAMA DIREITA RECONSTITUÍDA COM PRÓTESE DE SILICONE  
PRESENTA CALOR LOCAL. NEGA FEBRE - RELATA CALAFRIOS  
MEDICADA COM CEFALEXINA DIA 02 DE FEVEREIRO POR 7 DIAS  
NÃO DESEJA RECEBER MEDICAÇÃO VENOSA AGORA  
SOLICITO USG MAMÁRIA. ORIENTO RETORNO COM MASTOLOGISTA  
PRESCREVO NOVAMENTE CEFALEXINA - PACIENTE DESEJA AGUARDAR DR FLÁVIO

LUCIANA PEREIRA LANA  
MÉDICO ONCOLOGISTA  
CRM - 34966

**05/04/2011 14:49 - FORA DO DIA QT**

RELATA DORES EM PÓRTESE: NECESSIDADE DE RETIRADA?  
AVALIAÇÃO DA DRA GISELE

FLAVIO DIAS DE OLIVEIRA  
MÉDICO ONCOLOGISTA  
CRM - MG 34078

**19/04/2011 17:50 - ENFERMAGEM**

DISPENSADO 30 COMPRIMIDOS DE TAMOXIFENO 20 MG PARA USO DOMICILIAR, CONFORME PRESCRITO.  
AGENDADO RETORNO PARA O DIA 19/05/2011.

IVANETE ROSA DA SILVA CHAGAS  
TÉCNICO ENFERMAGEM  
COREN - 323178

**25/04/2011 13:32 - FORA DO DIA QT**

RELATA ÍNGUA SUBAMANDIBULAR ESQUERDA: ÍNGUA SUBAMANDIBULAR  
USG DE MAMAS 19/04/11: PRÓTESE EM MAMA DIREITA SEM SINAIS FIDELÍGNOS DE RUPTURA, SUGERIDO RNM  
CD: A CONSULTAR AMANHÃ COM DRA GISELE

FLAVIO DIAS DE OLIVEIRA  
MÉDICO ONCOLOGISTA  
CRM - MG 34078



NÃO DEFINIDO

CRM - 46837

**21/01/2011 11:36 - SERVIÇO SOCIAL**

ENCAMINHAMENTO PARA AQUISIÇÃO DE VALE TRANSPORTE.

ALCIONE CRUZ ROSA CAMILO

ASSISTENTE SOCIAL

CRESS - 7170

**27/01/2011 14:40 - QUIMIOTERAPIA**

CICLO 3 PROTOCOLO-TMX  
ESTADO GERAL PRESERVADO  
RXT: A TERMINAR HOJE

CD: SEGUE HT  
RETORNO EM MARÇO  
ORIENTAÇÕES

FLAVIO DIAS DE OLIVEIRA

MÉDICO ONCOLOGISTA

CRM - MG 34078

**27/01/2011 16:43 - REVISÃO RXT**

COMPLETOU RADIODERAPIA, MAMA - PLASTRÃO DIREITO + FSC  
ALTA, SEGUE AOS CUIDADOS DA ONCOLOGIA CLÍNICA

PEDRO PAULO LOPES DE OLIVEIRA JUNIOR

MÉDICO RADIOTERAPEUTA

CRM - 32629

**02/02/2011 14:22 - FORA DO DIA RXT**

DOR, EDEMA E RUBRO EM ÁREA IRRADIADA (PLASTRÃO DIREITO RECONSTRUIDO)  
PRESCREVO CEFALEXINA 500MG 4X DIA + NAPROXENO. ORIENTAÇÕES GERAIS  
REAVLIAÇÃO EM 01 SEMANA

PEDRO PAULO LOPES DE OLIVEIRA JUNIOR

MÉDICO RADIOTERAPEUTA

CRM - 32629

**14/02/2011 15:41 - ENFERMAGEM**

DISPENSADO 30 CP DE TAMOXIFENO CONFORME PRESCRIÇÃO PARA USO DOMICILIAR.  
AGENDADO RETORNO.

KELLY REGINA CARVALHO ALMEIDA OTONI

TÉCNICO DE ENFERMAGEM

COPEN - 327198

**21/03/2011 14:33 - FORA DO DIA RXT**

COMPARECE SOMENTE HOJE, POLICO DE CONFORTO LOCAL APENAS  
MELHORA DAS REAÇÕES DE PELE. ORIENTAÇÕES GERAIS, SEGUE AOS CUIDADOS DA ONCOLOGIA

PEDRO PAULO LOPES DE OLIVEIRA JUNIOR

MÉDICO RADIOTERAPEUTA

CRM - 32629

NÃO DEFINIDO  
CRM - 46837

**21/01/2011 11:36 - SERVIÇO SOCIAL**

ENCAMINHAMENTO PARA AQUISIÇÃO DE VALE TRANSPORTE.

ALCIONE CRUZ ROSA CAMILO  
ASSISTENTE SOCIAL  
CRESS - 7170

**27/01/2011 14:40 - QUIMIOTERAPIA**

CICLO:3 PROTOCOLO:TMX  
ESTADO GERAL PRESERVADO  
RXT: A TERMINAR HOJE

CD: SEGUE HT  
RETORNO EM MARÇO  
ORIENTAÇÕES

FLAVIO DIAS DE OLIVEIRA  
MÉDICO ONCOLOGISTA  
CRM - MG 34078

**27/01/2011 16:43 - REVISÃO RXT**

COMPLETOU RADIOTERAPIA, MAMA - PLASTRÃO DIREITO + FSC  
ALTA, SEGUE AOS CUIDADOS DA ONCOLOGIA CLÍNICA

PEDRO PAULO LOPES DE OLIVEIRA JUNIOR  
MÉDICO RADIOTERAPEUTA  
CRM - 32629

**02/02/2011 14:22 - FORA DO DIA RXT**

DOR, EDEMA E RUBRO EM ÁREA IRRADIADA (PLASTRÃO DIREITO RECONSTRUIDO)  
PRESCREVO CEFALOXINA 500MG 4X DIA + NAPROXENO. ORIENTAÇÕES GERAIS  
REAVALIAÇÃO EM 01 SEMANA

PEDRO PAULO LOPES DE OLIVEIRA JUNIOR  
MÉDICO RADIOTERAPEUTA  
CRM - 32629

**14/02/2011 15:41 - ENFERMAGEM**

DISPENSADO 30 CP DE TAMOXIFENO CONFORME PRECISO PARA USO DOMICILIAR.  
AGENDADO RETORNO.

KELLY REGINA CARRARO ALMEIDA OTONI  
TÉCNICO ENFERMAGEM  
COREN - 327198

**21/02/2011 14:33 - FORA DO DIA RXT**

COMPARECE SOMENTE HOJE, POUCA DELICIA LOCAL APENAS  
MELHORA DAS REAÇÕES DE PELE. ORIENTAÇÕES GERAIS, SEGUE AOS CUIDADOS DA ONCOLOGIA

PEDRO PAULO LOPES DE OLIVEIRA JUNIOR  
MÉDICO RADIOTERAPEUTA  
CRM - 32629

**30/11/2010 08:00 - QUIMIOTERAPIA**

PROTOCOLO: TMX  
ESTADO GERAL PRESERVADO  
EM RXT: A INICIAR AMANHÃ

RX DE TÓRAX 05/11/10: NÓDULO DENSO DE 3 MM EM LID 9 SEMELHANTE AO EX DE 23/10/09)  
EX DE SANGUE 05/11/10: CA 15-3 10 CR 0.6 TGP 14 TGO 17 GGT 26 FA 60 LDH 254 HB 10.5 LG 3100 PLQTS 211000  
FSH 99.33 ESTADIOL < 20

CD: INICIA HT  
RETORNO EM JANEIRO  
ORIENTAÇÕES

FLAVIO DIAS DE OLIVEIRA  
MÉDICO ONCOLOGISTA  
CRM - MG 34078

**30/11/2010 12:25 - ENFERMAGEM**

DISPENSADO 30 CP DE TAMOXIFENO CONFORME PRESCRITO PARA USO DOMICILIAR.  
AGENDADO RETORNO.

KELLY REGINA CARMO ALMEIDA OTONI  
TÉCNICO ENFERMAGEM  
COREN - 327198

**13/01/2011 07:51 - QUIMIOTERAPIA**

CICLO: 3 PROTOCOLO: TMX (NÃO PEGOU MEDICAÇÃO EM DEZEMBRO)  
ESTADO GERAL PRESERVADO  
RXT: RETORNO DO TRATAMENTO

CD: SEGUE HT  
RETORNO EM MARÇO  
ORIENTAÇÕES

FLAVIO DIAS DE OLIVEIRA  
MÉDICO ONCOLOGISTA  
CRM - MG 34078

**13/01/2011 15:15 - ENFERMAGEM**

DISPENSADO 30 CP DE TAMOXIFENO CONFORME PRESCRITO PARA USO DOMICILIAR.  
AGENDADO RETORNO.

KELLY REGINA CARMO ALMEIDA OTONI  
TÉCNICO ENFERMAGEM  
COREN - 327198

**13/01/2011 20:15 - FORA DO DIA RXT**

PACIENTE RELATANDO DOR DE DENTE, RELATA TAMBÉM QUE O OLHO DIREITO ESTÁ DOENDO, APRESENTANDO PEQUENAS LESÕES NAS PALPEBRAS INFERIORES.

ID: BLEFARITE.

CD: TETRACICLINA 0,5% (POMADA OFTÁLMICA)/ IBUPROFENO 600 MG/ ORIENTAÇÕES GERAIS.

EDSON TEODORO DE ALMEIDA CAMPOS

**19/05/2010 09:05 - QUIMIOTERAPIA**

CICLO-4 PROTOCOLO-AC-T  
ESTADO GERAL PRESERVADO  
REDUÇÃO DA LESÃO DE MAMA COM MELHORA SIGNIFICATIVA, LESÃO NÃO PALPÁVEL, MAMA AMOLECIDA, REPOSTA SUBMÁXIMA COM ANTRACINAS

EX DE SANGUE 17/05/10: HB 11.9 LG 2270 SEG 34% MONO 1% PLQTS 263000 CR 0.7

CD: ADIO QT  
ORIENTAÇÕES

FLAVIO DIAS DE OLIVEIRA  
MÉDICO ONCOLOGISTA  
CRM - MG 34078

**26/05/2010 07:43 - FORA DO DIA QT**

CICLO-4 PROTOCOLO-AC-T  
ESTADO GERAL PRESERVADO  
REDUÇÃO DA LESÃO DE MAMA COM MELHORA SIGNIFICATIVA, LESÃO NÃO PALPÁVEL, MAMA AMOLECIDA, REPOSTA SUBMÁXIMA COM ANTRACINAS

EX DE SANGUE 24/05/10: HB 11.7 LG 4170 SEG 56% PLQTS 273000

CD: SEGUE QT  
EMITO APAC PARA PACLITAXEL  
ORIENTAÇÕES

FLAVIO DIAS DE OLIVEIRA  
MÉDICO ONCOLOGISTA  
CRM - MG 34078

**16/06/2010 08:32 - QUIMIO (ERAPIA)**

CICLO-5 PROTOCOLO-AC-T  
ESTADO GERAL PRESERVADO  
REDUÇÃO DA LESÃO DE MAMA COM MELHORA SIGNIFICATIVA, LESÃO NÃO PALPÁVEL, MAMA AMOLECIDA, REPOSTA MÁXIMA COM ANTRACINAS

EX DE SANGUE 14/06/10: HB 11.1 LG 2070 SEG 25% MONO 6% PLQTS 413000 CR 0.7

CD: ADIO QT  
EMITO APAC PARA PACLITAXEL  
ORIENTAÇÕES  
NOVO EX DE SANGUE E RETORNO EM 1 SEMANA

FLAVIO DIAS DE OLIVEIRA  
MÉDICO ONCOLOGISTA  
CRM - MG 34078

**23/06/2010 08:15 - QUIMIOTERAPIA**

CICLO-5 PROTOCOLO-AC-T  
ESTADO GERAL PRESERVADO  
REDUÇÃO DA LESÃO DE MAMA COM MELHORA SIGNIFICATIVA, LESÃO NÃO PALPÁVEL, MAMA AMOLECIDA, REPOSTA MÁXIMA COM ANTRACINAS

EX DE SANGUE 21/06/10: HB 11.3 LG 3640 SEG 34% PLQTS 311000

CD: SEGUE QT  
DESEJOSA DE SEGUIR TRATAMENTO  
ORIENTAÇÕES

Impresso por: 102403.65100 - MARCOS PEREIRA ROCHA  
Em: 09/08/2023 - 21:50:27

...: SIM  
... 1 PARA: 1 ABORTOS: 0

**HISTÓRIA FAMILIAR:**

PAI VIVO: NÃO  
CAUSA MORTIS: DPOC  
MÃE VIVA: SIM MÃE SAUDÁVEL: NÃO  
PATOLOGIAS: HAS, NÓDULOS PULMONARES  
CÂNCER NA FAMÍLIA: SIM  
TIPOS DE CÂNCER E PARENTESCO:  
IRMÃO: CA DE ?

**EXAME FÍSICO GERAL:**

ECTOSCOPIA:  
AUMENTO PONDERAL  
PERFORMANCE STATUS (PS): 100  
PESO: 64KG  
ALTURA: 162CM

**CABEÇA - PESCOÇO:**

NDN

TÓRAX:

NDN

**APARELHO CARDIOVASCULAR:**

RCR2T, BNF

PULSO: 79/BPM

TENSÃO ARTERIAL: 138 X 83 mmHg

**ABDÔMEN:**

LIVRE, SEM MASSAS NEM MEGALIA

**MEMBRO SUPERIOR:**

**MEMBRO INFERIOR:**

**OBSERVAÇÕES:**

**EXAME FÍSICO LOCO REGIONAL:**

**ROSCOPIA:**

**RINGOSCOPIA:**

**NECOLÓGICO - UROLÓGICO:**

**CTOLÓGICO:**

**MA ESQUERDA:**

FLAVIO DIAS DE OLIVEIRA  
MÉDICO ONCOLOGISTA  
CRM - MG 34078

**03/11/2010 10:29 - FORA DO DIA QT**

TRAZENDO RESULTADOS DE EXAMES

LAP DE MASTECTOMIA DIREITA 06/10/10 (DRA SAMUEL, HMC): NEOPLASIA DE 1.4 X 1.1 CM, CARCINOMA DUCTAL INVASIVO, REPOSTA PARCIAL A QT, G2, (PT1C), PELE E MARGENS LIVRES, 17 DE 17 LINFONODOS LIVRES (PNO)

CD: EMITO APAC PARA HT  
PEÇO EX DE SANGUE E RX DE TÓRAX  
AVALIAÇÃO DA RXT

FLAVIO DIAS DE OLIVEIRA  
MÉDICO ONCOLOGISTA  
CRM - MG 34078

**09/11/2010 11:45 - AVALIAÇÃO RXT**

PACIENTE COM 45 ANOS DE IDADE, PORTADORA DE TUMOR DE MAMA DIREITA  
SUBMETIDA A QUIMIOTERAPIA NEOADJUVANTE, POSTERIOR TRATAMENTO COM MASTECTOMIA RADICAL COM  
RECONSTRUÇÃO IMEDIATA

TEM MOBILIDADE SATISFATORIA DE MEMBRO SUPERIOR DIREITO

>> LHP.: NEOPLASIA DE 1.4 X 1.1 CM, CARCINOMA DUCTAL INVASIVO, GRAU 2 (PT1C)  
PELE E MARGENS LIVRES, 17 DE 17 LINFONODOS LIVRES (PNO)

INDICAMOS RADIOTERAPIA SOBRE PLASTRÃO DIREITO RECONSTRUIDO E FSC DOSE DE 5000CGY  
PRESCREVO CREME DE ALDE VERA, PEÇO APAC, ORIENTAÇÕES GERAIS

-> RX DE TÓRAX: NORMAL; SEM IMPLANTE

PEDRO PAULO LOPES DE OLIVEIRA JUNIOR  
MÉDICO RADIOTERAPEUTA  
CRM - 32629

**22/11/2010 10:56 - RADIOTERAPIA**

PACIENTE AVALIADA. CD: ORIENTAÇÕES, PALESTRA EDUCATIVA E GRUPO DE QUIMIOTERAPIA. ROTINA TRIMESTRAL

CAROLINE KISSILIA PEREIRA PASCOAL  
FISIOTERAPEUTA  
22

**29/11/2010 09:23 - SERVIÇO SOCIAL**

ENCAMINHAMENTO PARA AQUISIÇÃO DE VALE TRANSPORTE

ALCIONE CRUZ ROSA CAMILO  
ASSISTENTE SOCIAL  
CRM - 7170

**29/11/2010 17:43 - PROGRAMAÇÃO RXT**

PROGRAMADO TRATAMENTO COM RADIOTERAPIA  
DOSE DE 5000CGY EM PLASTRÃO E FSC  
SEM BOOST, MAMA RECONSTRUIDA

PEDRO PAULO LOPES DE OLIVEIRA JUNIOR  
MÉDICO RADIOTERAPEUTA  
CRM - 32629

# Histórico do Paciente

PACIENTE: JACIRA DOS REIS MARTINS

16/09/2011 - 13:49

PRONTUÁRIO: 89

23/02/2010 10:27 - PRIMEIRA CONSULTA

## QUEIXA PRINCIPAL:

"PROBLEMA NA MAMA"

## HISTÓRIA DA DOENÇA ATUAL:

NÓDULO EM MAMA PERCEBIDO EM JUNHO DE 2009 À DIREITA  
POR UCOUR AUXÍLIO MÉDICO A PASSOU POR 06 MASTOLOGISTAS

LAP DE BIÓPSIA INCISIONAL 25/09/09: CARCINOMA DUCTAL INVASOR

## HISTÓRIA PATOLÓGICA PREGRESSA:

VIROSES COMUNS DA INFÂNCIA: NEGA VIROSES

ALERGIAS: NEGA ALERGIA

CIRURGIAS ANTERIORES: CESAREANA

USA MEDICAMENTOS: NEGA USO DE MEDICAMENTOS

CARDIOPATIA: NEGA CARDIOPATIA

PNEUMOPATIA: NEGA PNEUMOPATIA

DST: NEGA DST

HIPERTENSÃO ARTERIAL: NEGA HIPERTENSÃO

DIABETES: NEGA DIABETES

TUBERCULOSE: NEGA TUBERCULOSE

ESQUISTOSSOMOSE: NEGA ESQUISTOSSOMOSE

HEMOTRANSFUSÕES: NEGA HEMOTRANSFUSÕES

HEPATITE: NEGA HEPATITE

HIV: NEGA HIV

## HISTÓRIA SOCIAL:

TABAGISMO: SIM

CIGARRO / DIA: 5

ETILISMO: SIM

TIPO: CERVEJA

ÁGUA ENCANADA: SIM

TEM LUZ: SIM

REDE DE ESGOTO: SIM

USA DROGAS: NÃO

## HISTÓRIA FISIOLÓGICA:

DORME BEM: SIM

ALIMENTA BEM: SIM

EVACUAÇÃO NORMAL: SIM

MICÇÃO NORMAL: SIM


MENARCA:

D.U.M.:

RELATÓRIO DE TRATAMENTO

Segue em anexo o histórico do (s) paciente  
João das Vozes Martins, portador (a) de CID 10 C S01.701A.  
Grato e à disposição.

Ipatinga, 16 de Novembro de 2011.

  
Dr. Flávio Dias de Oliveira  
CRM-MG 34.078  
CPF 009.091.396-52

Impresso por: 102.403.651-00 - MARCOS PEREIRA ROCHA  
Em: 09/08/2023 - 21:50:27





NOME : JACIRA DOS REIS MARTINS  
Nº EXAME : B - 805597 / 2010  
ID : 648824  
DATA : 06/10/2010 09:38:36  
MÉDICO : GISELE CARVALHO RODRIGUES VALLE  
CLÍNICA : GINECOLOGIA-OBSTETRICIA  
LEITO : 102-04 DATA DE ALTA : 07/10/2010 21:18:09

Data da coleta: 05/10/2010 16:17:00 Data do registro: 06/10/2010 17:30:00

Amostras

1 - VIDE DESCRIÇÃO MACROSCÓPICA.

Relatório Adicional:

Informes Clínicos: "Mama direita e axila. CA de mama realizada em mastectomia com estadiamento completa."

LAUDO ANATOMOPATOLÓGICO

Descrição Macroscópica:

1) Mama direita  
Peso: 268,0 g  
Medidas: 11,2 x 11,0 x 3,5 cm  
Segmento cutâneo: 7,2 x 2,1 cm  
Papila: 1,2 cm  
Neoplasia espiculada, branca e endurecida  
Tamanho: 1,7 x 1,1 cm  
Distância da neoplasia à margem mais próxima: 0,5 cm (em toda)  
Tecido mamário remanescente: parênquima  
Porcentagem de tecido adiposo: 70%  
Nota: Fio cirúrgico sem designação de localização não sendo possível informar o local da neoplasia  
Cassete 1 - 2010401407 neoplasia  
Cassete 2 - 2010401354 neoplasia em margem mais próxima  
Cassete 3 - 2010401617 mamilo e pescoço  
Cassete 4 - 2010401520 parênquima adjacente

2) Axila direita

Número de linfonodos: 17  
Medidas: entre 0,4 e 2,5 cm  
Superfície de corte: em partes representativas  
Cassete 1 - 2010432131 cortes representativos  
Cassete 2 - 2010432132 cortes representativos  
Cassete 3 - 2010432133 cortes representativos  
Cassete 4 - 2010432134 cortes representativos

Descrição Microscópica:

Data Impressão: 10/05/2012 13:58:09

Página 1 de 2

Guarde sempre os seus exames. Eles são seu histórico médico.

Impresso



Paciente: Jaetra Dos Reis Martins  
Prontuário: 668024  
Idade: 57 anos  
Atendimento: 11179013  
Data: 07/01/2023 09:20:00

CPF: 85252405668

RC: MG6563436

**Mamografia**

Ministério da Saúde  
Siscon - Sistema de Informações do Câncer

**Mama Esquerda:**

Pele normal.  
Composição da mama predominantemente adiposa.  
Linfonodos axilares normais.  
Calcificações tipicamente benignas.  
Implante íntegro.

**Conclusão Diagnóstica:**

**Categoria BI-RADS: Categoria 2 - Achados mamográficos benignos.**

Dr. Rogério Avancini Alves  
CRM - 39738

Obs.: - Na presença de nódulo palpável ou outra anormalidade clínica importante, o achado não exclui a necessidade de prosseguir a investigação.

BC

Impresso por: 102.403.651-00-MARCOS PEREIRA ROCHA  
Em: 09/08/2023 21:50:27

**HOSPITAL MÁRCIO CUNHA**

Unidade I - Av. Kiyoshi Tsunawaki, 41 - Das Águas, Ipatinga - MG, CEP 35160-158

Unidade II - R. Gaspar de Lemos, 100 - Bom Retiro, Ipatinga - MG, CEP 35160-222

Unidade de Oncologia - Av. José Júlio da Costa, 2805 - Ideal, Ipatinga - MG, CEP 35162-761

fsfx.com.br

Confidencial

Médico Assistente.

PREFEITURA MUNICIPAL DE ITAPORANGA  
Secretaria Municipal de Saúde

REQUISIÇÃO DE EXAMES

Nº.: 230000175897

Sector: UNIDADE DE SAÚDE VENEZA  
Usuário: 119516 - JACIRA DOS REIS MARTINS -  
Sexo: FEMININO Idade: 55 Telefone: (31) 9172-2755  
Endereço: FLORIANÓPOLIS, 460 Casa A - 99134-647E - VENEZA  
Justificativa:  
NÓDULOS EM MAMA ESQUERDA. HFF CA DE MAMA DIREITA  
COM QUINIO E RADIOTERAPIA

ITENS DO EXAMES

3833 - MAMOGRAFIA DIAGNOSTICA

Dia: \_\_\_\_\_ de \_\_\_\_\_ de \_\_\_\_\_ horas. Local: Lesão em mama esquerda, prótese. Mama direita

Exame de Urgência

Dr. Estevão de Andrade  
RG 84125

Cód.Usuário: 119516  
24/08/2020 12:18:05

Impresso por: 102.403.651-00 - MARCOS PEREIRA ROCHA  
Em: 09/08/2023 - 21:50:27



RECEITUÁRIO

Jacira dos Reis Martins  
 do Mastologista

Paciente 55 anos com histórico de CA de mama direita. Submetida a mastectomia com esvaziamento linfonodal e quimio e radioterapia. Relata dor e nódulo em mama esquerda VQM e VQI de consistência elástica. Prótese mamária. Solicito avaliação com urgência.

Para dispensação pela rede pública é obrigatório o preenchimento adequado e assinatura de médico nesta área

QUANT.	APRESENTAÇÃO

DESCRIÇÃO

Dr. Samuel Estevo de A. Moura  
 CRM<sub>MG</sub> 84125  
 CONTROLE 8592748

*Samuel*

24/08/2020

Impresso por: 102.403.651-00 - MARCOS PEREIRA ROCHA

PREFEITURA MUNICIPAL DE TERAPIZINA  
Secretaria Municipal de Saúde  
RECEITUÁRIO

28/10/21  
14:20h  
Rociley Sala

Nº  
300001856

Definir .....: CLAC - CENTRO ATEND COVID

Paciente ....: 119316 - JACIRA DOS REIS MARTINS -  
Sexo .....: FEMININO Idade : 56  
RUA FLORIANOPOLIS, 460 - Casa A - 99134-6476  
VENHA, TERAPIZINA  
MUNIC. DEBRAIS - CNP: 30164310  
TEL.: 3191122755 / 31908528459

...  
24555 -

SABUPTANOL 100MG/DOSE 25MG-200 DOSES

Usar durante 10 dias. Quantidade 1 FRASCOD

Aplicar 03 pontos 4x4 hrs por 02 dias, seguido  
03 pontos 6x6 hrs por mais 5 dias

Impresso por: 102.403.651-00 - MARCOS PEREIRA ROCHA  
Em: 09/08/2023 - 21:50:27

PREFEITURA MUNICIPAL DE IPATINGA  
Secretaria Municipal de Saúde  
RECEITUÁRIO

210037403 (P)

Sector ..... UNIDADE DE SAÚDE VENEZA

Paciente ... 211515 - JACIRA DOS REIS MARTINS  
Sexo ..... FEMININO Idade : 56  
SUA FLOSIKOBOLIS 400 - Caixa A - 99134-6478  
VENEZA, IPATINGA  
RUA GARRAIS - CEP: 35164310  
TEL: 3105520453 / 31085520019

Via Inalatória  
24555 -

\*\* SALBUTAMOL 100MG/DOSE SPRAY-200 DOSES

Usar durante 120 dias Quantidade 4 FRASCO  
\*\*\* OBS: Crise tosse intensa, cansaço, chiado no peito:  
Usar 2 jatos de 20/20 minutos durante 1h e avaliar:  
Melhorou? Usar 2 jatos de 4/4h por 2 dias, depois de 6:00h mais 5 di  
Não melhorou ir ao Hospital



Impresso por: 102.403.651-00 - MARCOS PEREIRA ROCHA  
Em: 09/08/2023 - 21:50:27

**AGENDAMENTO DE CONSULTA**

COÓDIGO: 118518 Nº CNS: 782-5222-8212-3531

NOME: JACIRA DOS REIS MARTINS **(20)**  
 NOME SOCIAL:

ENDEREÇO: RUA FLORIANÓPOLIS, 480 - Casa A - 99134-8479 - VENEZA, IPATINGA, CEP: 35184310

TELEFONES: 3198520459 / 31985520459  
 EQUIPE: 423-VENEZA - EQUIPE LABANHA - ACS 24

CONSULTA EM: 21/09/2022 HORÁRIO: 07:00:00

MÉDICO:  
**SANDRO DE PAULA MARTINS**

ATIVIDADE PROFISSIONAL:  
 MÉDICO PNEUMOLOGISTA

LOCAL DE ATENDIMENTO:  
 POLICLÍNICA - Rua Joaquim Nabuco, s/nº - Cidade Notre

DADOS DE CONTROLE DO AGENDAMENTO:  
 PROFISSIONAL: Chayenne Patrícia Rodrigues Antunes.  
 DATA: 09/09/2022 HORA: 08:32 SIGLA SETOR: POLI

DADOS DA IMPRESSÃO:  
 Gerador: 09080002 e 32 09 PRTS216  
 Emissão: m12860 - Chayenne Patrícia MCR4426

**NÃO PERCA ESTA VIA, POIS SEM ELA VOCÊ NÃO PODERÁ FAZER SUA CONSULTA. LEVAR CARTÃO NACIONAL SUS, OBRIGATORIO APRESENTAÇÃO DO ENCAMINHAMENTO MÉDICO. OBRIGATORIO O USO DE MÁSCARAS. CHEGAR APENAS NO HORÁRIO AGENDADO. ACOMPANHANTE SE NECESSÁRIO, E APENAS 1**

.....Fim da Impressão.....

MUNICIPAL DE IPATINGA  
 MUNICIPAL DE SAÚDE  
 A ÚNICO DE SAÚDE

**EITUÁRIO**

Para dispensação pela rede pública é obrigatório o preenchimento adequado.

QUANT.	APRESENTAÇÃO

Impresso por: 102.403.651-00 - M. ROSA DOS PEREIRA ROCHA  
 Em: 09/08/2025 21:50:27



**São Judas Tadeu**  
HOSPITAL

Atendimento: 023 - 0019732  
Nome: Sr(a) JACIRA DOS REIS MARTINS  
Solicitante: Dr(a) ROCICLEY FRANCO DA SILVEIRA  
Data: 27/07/2022  
Convênio: PREFEITURA MUNICIPAL DE MATINGA

TOMOGRAFIA COMPUTADORIZADA DE TÓRAX

**Método:**

Imagens obtidas com cortes axiais volumétricas sem uso do meio de contraste endovenoso.

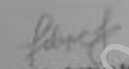
**Análise:**

Espondilose dorsal.  
Espaços pleurais livres.  
Parênquima pulmonar de aspecto habitual, exceto por espessamento pleuropical pulmonar de aspecto residual.  
Estrias fibroatelectásicas espessas laminares.  
Granuloma residual medindo 0,4 cm no lobo inferior direito.  
Traquéia e brônquios principais péricios.  
Estruturas vasculares tóxicas, de calibre preservado.  
Não há evidências de linfonomegalias mediastinais.

**Impressão:**

Espessamento pleuropical pulmonar bilateral de aspecto residual.  
Estrias fibroatelectásicas espessas laminares.  
Granuloma residual medindo 0,4 cm no lobo inferior direito.

**Adicional:** colecionasse.

  
Dr. Felipe Falcão - RA  
CRM-SP 172980 / ROR-SP 172980

Faça também seus exames de sangue e laboratoriais conosco

Impresso por: 102.403.651-00 - MARCOS PEREIRA ROCHA  
Em: 09/08/2023 - 21:50:27



39.20462

**PREFEITURA MUNICIPAL DE IPATINGA**  
SECRETARIA MUNICIPAL DE SAÚDE

Paciente: JACIRA DOS REIS MARTINS

Solicito:

- Espirometria com prova BO.

HD: dispnéia.

Dr Sandro de Paula Martins  
Médico Pneumologista CRM-MG 35085 RQE 49742  
Título de especialista pela SBPT/AMB  
21/09/2022

**vilarica**  
DIAGNÓSTICOS

**Olivia Vieira Reis**  
CPF: 02560460  
RG: 02560460  
Solicitante: Bruna Ribeiro Maia Alves  
Prefeitura Municipal de Ipatinga

Data da Visita: 10/10/2022  
Unidade: Centro  
Laudo: 00314973  
Registro: 0037430758

HEMOGRAMA		Valor(es) de referência:	
Código: 0202020380 - Data Liberação: 11/10/2022			
ERITROGRAMA			
Hemácias	4,74	milhões/mm <sup>3</sup>	3,80 a 5,80 milhões/mm <sup>3</sup>
Hemoglobina	13,7	g/dL	12,5 a 16,5 g/dL
Hematócrito	42	%	37 a 47 %
VCM	89	fL	80 a 96 fL
HCM	29	pg	28 a 33 pg
Concentração HCM	32,6	g/dL	32,0 a 36,0 g/dL
RDW	15,2	%	12,2 a 14,6 %
LEUCOGRAMA			
Leucócitos	5.300	/mm <sup>3</sup>	4.000 a 11.000 /mm <sup>3</sup>
Blastos	0,0		0 /mm <sup>3</sup> 0 % - 0 /mm <sup>3</sup>
Promielócitos	0,0	%	0 /mm <sup>3</sup> 0 % - 0 /mm <sup>3</sup>
Mielócitos	0,0	%	0 /mm <sup>3</sup> 0 % - 0 /mm <sup>3</sup>